


# 外形寸法図・接続図

## ■非可逆形電磁接触器

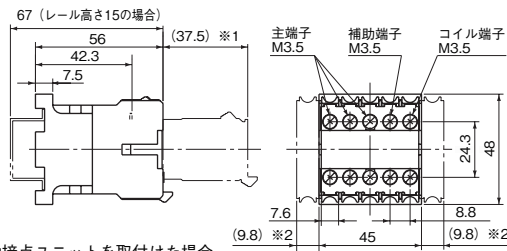
### ●交流操作形電磁接触器

SC-M01形  
SC-M02形

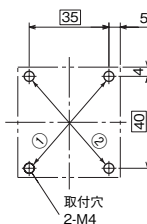


(写No.AF00-71)

※1 ヘッドオン補助接点ユニットを取付けた場合  
※2 サイドオン補助接点ユニットを取付けた場合



取付穴寸法図




補助接点	接点構成
1a (1NO)	
1b (1NC)	

・取付け寸法①②、の取付けが可能  
①…35×40  
②…35×40  
対角線の取付穴2カ所を取付けてください。  
質量：0.17kg

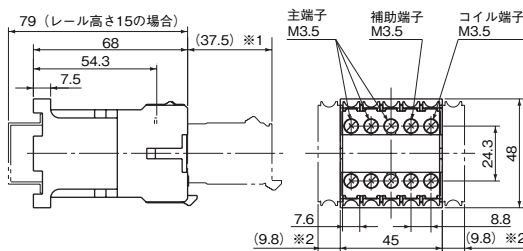
### ●直流操作形電磁接触器

SC-M01/G形  
SC-M02/G形  
SC-M01/G1形  
SC-M02/G1形  
SC-M01/G2形  
SC-M02/G2形

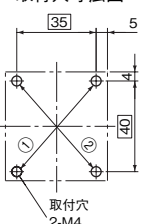


(写No.AF00-73)

※1 ヘッドオン補助接点ユニットを取付けた場合  
※2 サイドオン補助接点ユニットを取付けた場合



取付穴寸法図




補助接点	接点構成
1a (1NO)	
1b (1NC)	

・取付け寸法①②、の取付けが可能  
①…35×40  
②…35×40  
対角線の取付穴2カ所を取付けてください。  
質量：0.23kg

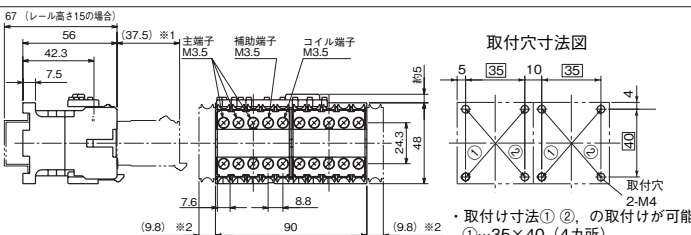
## ■可逆形電磁接触器

### ●交流操作・可逆形電磁接触器

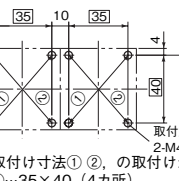
SC-M01RM形  
SC-M02RM形



(写No.KK04-072)



取付穴寸法図




補助接点	接続図
1a×2 (1NO×2)	
1b×2 (1NC×2)	

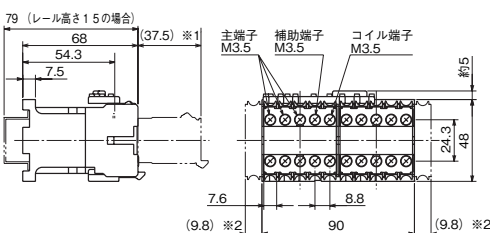
・取付け寸法①②、の取付けが可能  
①…35×40 (4カ所)  
②…35×40 (4カ所)  
注：ねじ取付けの場合、取付け前に電線キットを外す必要があります。  
質量：0.36kg

### ●直流操作・可逆形電磁接触器

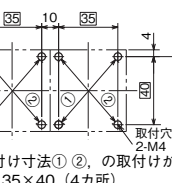
SC-M01RM/G形  
SC-M02RM/G形  
SC-M01RM/G1形  
SC-M02RM/G1形  
SC-M01RM/G2形  
SC-M02RM/G2形



(写No.KK04-074)



取付穴寸法図



補助接点	接続図
1a×2 (1NO×2)	
1b×2 (1NC×2)	

・取付け寸法①②、の取付けが可能  
①…35×40 (4カ所)  
②…35×40 (4カ所)  
注：ねじ取付けの場合、取付け前に電線キットを外す必要があります。  
質量：0.48kg

8 SC Mシリーズ電磁接触器