

# INDEX

## 産業用

### 遠心送風機

ターボブロワ  
**CTB-OB型**  
片吸込片持形  
ベルト駆動式



ターボブロワ  
**CTB-MOB型**  
片吸込片持形  
直結式



ラジアルターボファン  
**CTFII-LM-HOH型**  
片吸込直動式  
(電動機横形)



ラジアルターボファン  
**CTFII-LM-VOH型**  
片吸込直動式  
(電動機フランジ形)



ラジアルターボファン  
**CTFII-LM-OB型**  
片吸込片持形  
ベルト駆動式



ラジアルターボファン  
**CTFII-LM-MOB型**  
片吸込片持形  
直結式



プレートファン  
**CPFII-OB型**  
片吸込片持形  
ベルト駆動式



プレートファン  
**CPFII-MOB型**  
片吸込片持形  
直結式



高圧プレートファン  
**CPF-BII-OB型**  
片吸込片持形  
ベルト駆動式



高圧プレートファン  
**CPF-BII-MOB型**  
片吸込片持形  
直結式



ターボファン(後向き羽根送風機)  
**KT-C型**  
片吸込直動式  
(電動機横形)



ターボファン(後向き羽根送風機)  
**KT-C型**  
片吸込直動式(電動機横形)・  
フィルター付



シロクトファン(多翼送風機)  
**BR型**  
片吸込直動式  
(電動機横形)



二連送風機(多翼送風機)  
**DR型**



### 軸流送風機

ベルト駆動式  
**APK5型**  
アルミ製インペラ



ベルト駆動式  
**APK-B型**  
銅板製インペラ



直動式  
**AESII型**  
銅板製インペラ



直動式  
**AF型**  
アルミ製インペラ



直動式・耐圧防爆形電動機搭載  
**EAF型**  
アルミ製インペラ



直動式・安全増防爆形電動機搭載  
**IEAF型**  
アルミ製インペラ



直動式  
**AFS型**  
銅板製インペラ・  
SUS製インペラ



直動式  
**AFSS型**  
オールステンレス製




特別付属品  
**ガードネット**



直動式  
**DF型**  
銅板製インペラ




ベルト駆動式(プロペラファン)  
**APONIII型**  
アルミ製インペラ



### 樹脂製送風機

塩ビ製シロッコファン(多翼送風機)  
**CLP型**  
片吸込片持形  
ベルト駆動式



塩ビ製ターボファン(後向き羽根送風機)  
**CTPI型**  
片吸込片持形  
ベルト駆動式



塩ビ製軸流ファン  
**AEP型**



FRP製シロッコファン(多翼送風機)  
**KLF-HOH型**  
片吸込直動式



FRP製シロッコファン(多翼送風機)  
**KLF-OB型**  
片吸込片持形  
ベルト駆動式



FRP製ターボファン(後向き羽根送風機)  
**KTF-HOH型**  
片吸込直動式

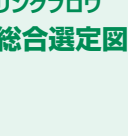


FRP製ターボファン(後向き羽根送風機)  
**KTF-OB型**  
片吸込片持形  
ベルト駆動式



### ブロワ

リングブロワ  
**総合選定図**



リングブロワ  
**選定図**



リングブロワ  
**仕様表**



リングブロワ  
**用途例**

