

ベアリングユニットの呼び番号

【例1】C UC FL 2 15 C 【例2】UK F 2 07 E +H2307

軸受の形式記号

UC	円筒穴形止めねじ方式
UK	テーパ穴形アダプタ方式
B	円筒穴形止めねじ方式狭幅
UD	円筒穴形偏心カラー方式
UR	UC形で外径円筒状
SER	円筒穴形止め輪付き

標準用軸受箱の形式記号

P	ピロー形
F	角フランジ形
FL	ひしフランジ形
FC	印るう付丸フランジ形
FS	印るう付角フランジ形
FK	フランジ形

直径記号


軸受の内径番号
カバー記号

T	テークアップ形
PP	鋼板製ピロー形
C	カートリッジ形
ECH	ハンガー形


軸径寸法表

呼び番号	軸径 mm	軸径 インチ
01	12	
01-8	12.700	1/2
02	15	
02-10	15.875	5/8
03	17	
04-12	19.050	3/4
04	20	
05-14	22.225	7/8
05	25	
05-16	25.400	1
06-18	28.575	1 1/8
06	30	
07-20	31.750	1 1/4
07-22	34.925	1 3/8
07	35	
08-24	38.100	1 1/2
08	40	
09-26	41.275	1 5/8
09-28	44.450	1 3/4
09	45	
10-30	47.625	1 7/8
10	50	
11-32	50.800	2
11-34	53.975	2 1/8
11	55	
12-36	57.150	2 1/4
12	60	
12-38	60.325	2 3/8
13-40	63.500	2 1/2
13	65	
14-44	69.850	2 3/4
14	70	
15	75	
15-48	76.200	3
16-50	79.375	3 1/8
16	80	
17-52	82.550	3 1/4
17	85	
18-56	88.900	3 1/2
18	90	


ピロー形ユニット



ピロー形ユニット



ピロー形ユニット鋼板カバー付



ピロー形ユニット鋳鉄カバー付




ピロー形ユニット



ピロー形ユニット



角フランジ形ユニット



印るう付フランジ形ユニット



ひしフランジ形ユニット



ひしフランジ形ユニット




ひしフランジ形ユニット



テークアップ形ユニット



フレーム付テークアップユニット




カートリッジ形ユニット




ハンガー形ユニット




鋼板製ピロー形ユニット




鋼板製丸フランジ形ユニット



鋼板製ひしフランジ形ユニット



ピロー形ユニット



フランジ形ユニット



空圧・油圧・真空

直動システム・関連

ロボット・FA

制御・検出・計測

駆動・回転

軸受・素材・機械

6

動力伝達・伝動

搬送・運搬

ポンプ・送風機・粉体

工場設備・環境