


モーターローラ

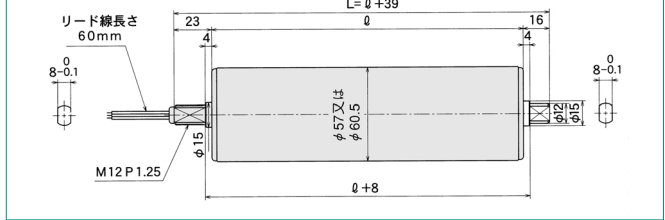
㈱協和製作所

311861

57・ 60.5三相標準モーターローラ



寸法図 57、 60.5型) フレーム内寸 = $l + 8$ ($l + 15$ 可)



57型モーターローラ特性表

三相200V

型 式	ローラ径 (mm)	電 源	定 格 電 流	速度 m/min		接 線 力 (N)				ト ル ク (N·cm)			
						50Hz		60Hz		50Hz		60Hz	
				50Hz	60Hz	定格	起動	定格	起動	定格	起動	定格	起動
MR-A3-57- - 3AAAA	57	三相 200/200V 50/60Hz 入力 33/27W	0.12/ 0.10A	2.5	2.8	192.0	362.1	173.8	241.4	547.3	1032.1	495.2	688.1
MR-A3-57- - 4AAAA				3.4	3.8	140.6	265.1	127.2	176.7	400.6	755.5	362.5	503.7
MR-A3-57- - 5AAAA				4.2	4.6	115.2	217.1	104.2	144.8	328.3	618.7	296.9	412.6
MR-A3-57- - 6AAAA				5.7	6.3	84.3	159.0	76.3	106.0	240.4	453.3	217.5	302.2
MR-A3-57- - 7AAAA				7.0	7.7	69.1	130.4	62.6	86.9	197.0	371.5	178.3	247.7
MR-A3-57- - 8AAAA				8.5	9.4	56.7	106.9	51.3	71.2	161.5	304.5	146.1	203.0
MR-A3-57- -10AAAA				11.2	13.3	44.5	83.1	37.0	74.8	126.8	236.8	105.4	213.1
MR-A3-57- -15AAAA				12.4	14.8	40.2	75.1	33.5	67.6	114.5	214.1	95.4	192.7
MR-A3-57- -17AAAA				15.2	18.0	32.9	61.6	27.4	55.4	93.8	175.5	78.2	157.9
MR-A3-57- -20AAAA				17.0	20.2	29.4	55.0	24.5	49.5	83.8	156.7	69.8	141.0
MR-A3-57- -25AAAA				20.7	24.6	24.1	45.1	20.1	40.6	68.7	128.4	57.2	115.6
MR-A3-57- -30AAAA				25.3	30.1	19.8	36.9	16.5	33.3	56.3	105.3	46.9	94.8
MR-A3-57- -40AAAA				32.5	38.7	15.4	28.7	12.8	25.9	43.8	81.9	36.5	73.7
MR-A3-57- -50AAAA				50.6	60.1	9.9	18.5	8.2	16.7	28.2	52.7	23.3	47.5
MR-A3-57- -60AAAA				62.2	73.9	8.0	15.0	6.7	13.5	22.9	42.8	19.1	38.5
MR-A3-57- -80AAAA				75.9	90.2	6.6	12.3	5.5	11.1	18.8	35.1	15.6	31.6

60.5型モーターローラ特性表

三相200V

型 式	ローラ径 (mm)	電 源	定 格 電 流	速度 m/min		接 線 力 (N)				ト ル ク (N·cm)			
						50Hz		60Hz		50Hz		60Hz	
				50Hz	60Hz	定格	起動	定格	起動	定格	起動	定格	起動
MR-A3-60- - 3AAAA	60.5	三相 200/200V 50/60Hz 入力 33/27W	0.12/ 0.10A	2.7	3.0	180.9	341.2	163.7	227.5	547.3	1032.1	495.2	688.1
MR-A3-60- - 4AAAA				3.7	4.0	132.4	249.7	119.8	166.5	400.6	755.5	362.5	503.7
MR-A3-60- - 5AAAA				4.5	4.9	108.5	204.6	98.2	136.4	328.2	618.9	297.0	412.6
MR-A3-60- - 6AAAA				6.1	6.7	79.5	149.8	71.9	99.9	240.4	453.3	217.5	302.2
MR-A3-60- - 7AAAA				7.4	8.2	65.1	122.8	58.9	81.9	197.0	371.5	178.3	247.7
MR-A3-60- - 8AAAA				9.1	10.0	53.4	100.7	48.3	67.1	161.5	304.5	146.1	203.0
MR-A3-60- -10AAAA				12.0	14.2	41.9	78.3	34.9	70.5	126.7	236.8	105.5	213.2
MR-A3-60- -15AAAA				13.2	15.7	37.8	70.8	31.5	63.7	114.5	214.1	95.4	192.7
MR-A3-60- -17AAAA				16.1	19.1	31.0	58.0	25.8	52.2	93.8	175.5	78.2	157.9
MR-A3-60- -20AAAA				18.0	21.4	27.7	51.8	23.1	46.6	83.8	156.7	69.8	141.0
MR-A3-60- -25AAAA				22.0	26.2	22.7	42.5	18.9	38.2	68.7	128.4	57.2	115.6
MR-A3-60- -30AAAA				26.9	31.9	18.6	34.8	15.5	31.3	56.3	105.3	46.9	94.8
MR-A3-60- -40AAAA				34.5	41.0	14.5	27.1	12.1	24.4	43.8	81.9	36.5	73.7
MR-A3-60- -50AAAA				53.7	63.8	9.3	17.4	7.7	15.7	28.1	52.6	23.2	47.4
MR-A3-60- -60AAAA				66.0	78.5	7.6	14.2	6.3	12.7	22.9	42.8	19.1	38.5
MR-A3-60- -80AAAA				80.6	95.7	6.2	11.6	5.2	10.4	18.8	35.1	15.6	31.6

57型・ 60.5型三相200V

各種仕様加算額

ローラ径	価格		ローラ径	価格		表示	仕 様	価格		表示	仕 様	価格		
	57	60.5		57	60.5			57	60.5			57	60.5	
ローラ幅														
300	19,600	20,700	900	23,000	24,200	B	ブレーキ	PM内蔵	16,100	16,100	Q	CEマーキング仕様	3,500	3,500
400	20,100	21,300	1000	23,600	24,700	C	仕 様	PM外設	13,800	13,800	R	クリーンルーム仕様	16,100	23,000
500	20,700	21,900				D	ツインローラ	T ₂	19,600	19,600	S	逆転防止仕様	6,900	6,900
600	21,300	22,400				E	仕 様	T ₁	11,500	11,500	W	防水仕様	16,100	23,000
700	21,900	23,000				I	オールSUS仕様	16,100	23,000	X	防滴仕様	8,100	8,100	
800	22,400	23,600				N	防塵仕様	4,600	4,600					

単相100Vタイプ、三相400Vタイプもご用意しております。別途お問い合わせ下さい。
ブレーキ仕様パワーモジュール外設型の価格は本体価格です。パワーモジュールは別途2,300円。


端子箱・固定金具

5MR-30N型

楽々ターミナル(端子箱)

オプション

モーターローラのコード側のシャフトは必ず回り止めを行う必要があります。当社では、電線の接続端子と回り止め金具を一体化した端子箱を標準付属品としております。ローラのレベル調整が必要な場合等には反コード側用として使用下さい。(5MR-30A型オプション)



配線作業が大幅に短縮できます。モーターローラ間の渡り線及びリード線も差込み方式で作業が楽です。ネジが13ヶより3ヶに減少し、作業がスピーディです。標準端子箱の取付寸法と同じにて互換性があり便利です。(MRTB-1型)

