

## 単動シリンダ



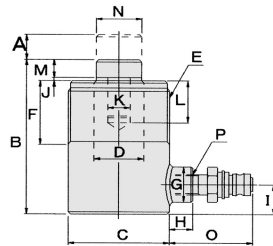
MC05-50



MC1-50



MC2-50



### 単動シリンダショートタイプスプリング戻し型 MC、Sタイプ仕様、価格

型式	価格	出力 kN	シリンダ 内径	受圧 面積 cm <sup>2</sup>	ストローク A	最小 全長 B	シリンダ 外径 C	ピストン 径 D	カラーねじ		ボス		カップラ 位置 I	ピストン		ヘッドカバー		カップラ 突出長 O	接続 口径 P	付属 カップラ	必要 油量 cm <sup>3</sup>						
									径 E	長 F	径 G	長 H		突出長 J	ホル径 K	ホル長 L	長 M					外径 N					
MC05-25	30,000	50	30.2	7.16	25	101	46	18	M45×1.5	23	28	18	25	3	8	25	10	20	Rc3/8	ROC -13R	18						
MC05-50	33,900				50	144		57	28	25	21	6	19	30	10	27	65	72			144						
MC1-15	26,800	100	43.0	14.52	15	88	57	28	M58×2	25	28	17	25	6	19	30	10	27	Rc3/8	ROC -13R	22						
MC1-25	29,600				25	111															37	18	45	73	179		
MC1-35	31,700				35	128															73	28	19	35	0	72	359
MC1-50	35,300				50	125															78	28	19	43	0	257	
MC2-25	42,400	200	60.5	28.74	25	127	82	38	M82×2	50	28	19	25	6	19	35	15	36	Rc3/8	S-1R	72						
MC2-50	44,600				50	171															150	78	19	43	0	514	
S5-25	73,900	500	95.5	71.63	25	100	128	73	M127×2.5	55	28	19	30	6	19.5	85	53	Rc3/8	S-1R	179							
S5-50	80,900				50	176														150	78	19	43	0	257		
S7-25	110,000	700	114.35	102.69	25	130	150	100	M150×3	60	28	19	43	6	21	100	53	Rc3/8	S-1R	359							
S7-50	122,000				50	200														100	150	19	43	0	257		

## ジャッキ用シリンダ



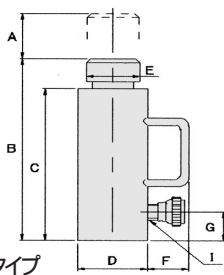
SJ1-100



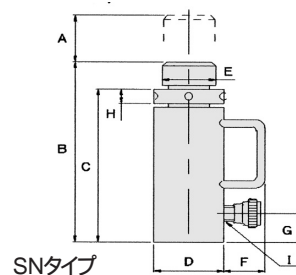
SJ2-126



SN1-200



SJタイプ



SNタイプ

### スプリング戻し型(Sタイプ)安全ナット付スプリング戻し型(SNタイプ)仕様、価格

型式	価格	出力 kN	シリンダ 内径	受圧 面積 cm <sup>2</sup>	ストローク A	最小 全長 B	シリンダ 長さ C	外径 D	キャップ 外径 E	取手 位置 F	安全 ナット高 G	角ねじ サイズ H	ピストン 径 I	接続 口径 J	付属 カップラ	必要 油量 cm <sup>3</sup>	推奨するポンプ (シリンダ1台あたり)		
																		長さ C	外径 D
S J タイプ	SJ1-100	42,400	100	43	14.52	100	248	203	57	50	47	25	38	Rc3/8	S-1R	146	P-1B,4,8, SMP-3,4, MP-4,5,6,10		
	SJ1-150	45,800				150	298	253								218			
	SJ1-255	54,400				255	412	367								371			
	SJ2-50	41,500	200	65	33.18	50	160	145	86	42	51	25	45	Rc3/8	S-1R	166	P-4,8,5, SMP-3,4, MP-4,5,6,10		
	SJ2-126	62,900				126	271	240								418			
	SJ3-125	96,800	300	75	44.17	125	270	245	102	68	30	35	68	Rc3/8	S-1R	553	P-4,8,5, SMP-3,4, MP-4,5,6,10		
	SJ4-125	116,000				125	270	245								117		75	723
	SJ5-54	101,000				54	200	180								128		88.5	387
SJ5-154	130,000	500	95.5	71.63	154	300	280	128	88.5	47	35	88.8	1104						
S N タイプ	SN1-200	113,000	100	43	14.52	200	368	308	57	50	25	25	38×5			291	P-5,7 SMP-3,4, MP-4,5,6,10		
	SN2-200	131,000	200	65	33.18	200	387	314	86	70	33	35	57×6			664			
	SN5-200	292,000	500	95.5	71.63	200	410	337	128	100	35	45	85×8			1433			
	SN10-200	624,000	1000	136.6	146.5	200	485	382	173	125	48	32	70	115×10				2931	