


方向制御弁

● 回路の開閉に用いる弁です。バランス型構造でハンドル操作もスムーズです。

2方弁(シャットオフ弁)仕様・価格




V-13C

V-13B

型 式	価格	最高使用圧力 Mpa	最高流量 L/min	接続口径 Rc	概略 質量kg
V-13C	13,600	70	10	3/8	0.9
V-13B	19,000		20		1
V-14	25,100		40	1/2	1.5
V-18	60,500		150	1	6.2

● 手動式はHV型足踏み式はFV型です。どちらも単動シリンダに取り付け使用します。

3方弁仕様・価格




HV-1

FV-1

型 式	価格	最高使用圧力 Mpa	最高流量 L/min	接続口径 Rc	概略 質量kg
HV-1	64,900	70	5	吐出3/8、戻し1/2	2.1
FV-1	68,600			3/8	4.6

● ロータリー型のリーク量が極めて少ないバルブです。
● 切換過渡期は、全てオールポートオープンになります。

4方3位置弁(HOV・SMVT型)仕様・価格




HOV-43

SMVT-43

型 式	価格	記号名称	最高使用 圧力Mpa	最大流量 L/min	許容背圧 Mpa	接続口径 Rc	概略 質量kg
HOV-43	65,400	センタバイパス	70	20	1.5	3/8	4.3
HOV-44	65,400			40		1/2	
HOV-48	160,000			150		1	
HOV-43H	65,400	オールポート オープン		20		3/8	4.3
HOV-44H	65,400			40		1/2	
HOV-48H	160,000			150		1	
HOV-43P	65,400	Pポートブロック		20		3/8	4.3
HOV-44P	65,400			40		1/2	
HOV-48P	160,000			150		1	
HOV-43C	65,400	オールポート ブロック		20		3/8	4.3
HOV-44C	65,400			40		1/2	
HOV-48C	160,000			150		1	
HOV-43T	74,500	タンデムセンタ	20	3/8	4.3		
HOV-44T	74,500		40	1/2		5.5	
SMVT-43	40,700	センタバイパス	3	3/8	1.1		

● SMVHT型は中立時及び切換過渡期も圧力保持が可能です。
● HOVCH型切換弁は、MCH-4型チェック弁を付属させたバルブです。

4方向3位置弁(チェック、カウンタバランス付)仕様・価格




SMVHT-43

HOVCH-43H

型 式	価格	記号名称	最高使用 圧力Mpa	最大流量 L/min	許容背圧 Mpa	接続口径 Rc	概略 質量kg
HOVCH-43H	99,800	オールポートオープン	70	15	1.5	3/8	7.9
HOVCH-43P	99,800	Pポートブロック		3			
SCBT-43B	116,000	センタバイパス					

● 圧力バランス形のため耐久性、信頼性にすぐれています。

GSLシリーズ大型電磁操作2方弁(ポペット型)仕様・価格



GSL-24

型 式	価格	最高使用圧力 Mpa	最大流量 L/min	電源 AC-V	概略 質量kg
GSL-24-1	110,000	70	20	100	7
GSL-24-2	110,000			200	
GSL-24C-1	110,000			100	
GSL-24C-2	110,000			200	

ベースプレートGBP-24 24,500円、サブプレートGPS-23 24,500円、GPS-24 24,500円