

計装用ステンレス継手

(株)アッセ

134311

1 空圧・油圧・真空

直動システム・関連

ロボット・FA

制御・検出・計測

駆動・回転


軸受・素材・機械

動力伝達・伝動

搬送・運搬

ポンプ・送風機・粉体

工場設備・環境



es-fitSUS316継手(エコフレックスチューブ対応)

ナット、スリーブの一体化構造

es h - 08 06 - 2

シ-ズ

機種別

h:ハーフユニオン l:エルボユニオン

c:C型ユニオン d:D型ユニオン

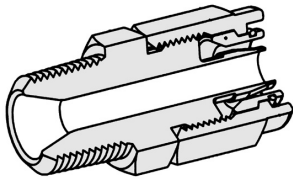
s:ストレートユニオン t:チーズユニオン

適用チューブ外径08: 8

適用チューブ内径06: 6

ねじサイズ 0:取付ねじ無

1:R1/8、2:R1/4、3:R3/8



エコフレックスチューブ(ポリオレフィン系チューブ)

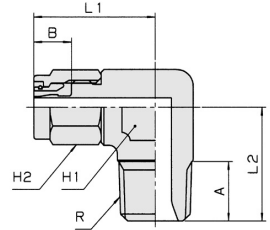
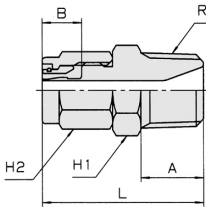
- 特殊エラストマー採用により、発塵のないクリーンチューブ。透明性も高く、クリーンルーム、純水配管等に最適。
- 耐酸性、耐アルカリ性、耐アルコール性、耐オゾン性に優れています。又食品衛生法適合(厚生省告示第370号取得)
- 焼却時に発生するガスは炭酸ガスのみ。いわゆるダイオキシンは全く発生しないエコロジーチューブです。
- 柔軟性に優れ、軟質タイプはソフトウレタンチューブより柔らかく、準軟質タイプでもソフトナイロンチューブ相当の柔らかさ。

ecos(軟質タイプ) 透明色・黒 ミリサイズ 20m・100m巻

形番	価格 m当り	外径×内径 mm	最小曲げ半径(mm)	正圧時 負圧時	最高使用 圧力MPa
ecos- 4×2.5	90	4.0×2.5	8.0	10.0	0.50
ecos- 6×4	110	6.0×4.0	14.0	17.0	0.50
ecos- 8×5	210	8.0×5.0	20.0	24.0	0.50
ecos-10×6.5	320	10.0×6.5	25.0	30.0	0.50
ecos-12×8	420	12.0×8.0	30.0	36.0	0.50

ecoh(準軟質タイプ) 透明色・黒 ミリサイズ 20m・100m巻

形番	価格 m当り	外径×内径 mm	最小曲げ半径(mm)	正圧時 負圧時	最高使用 圧力MPa
ecoh- 4×2.5	90	4.0×2.5	12.0	14.0	1.20
ecoh- 6×4	110	6.0×4.0	20.0	23.0	1.10
ecoh- 8×6	190	8.0×6.0	35.0	40.0	0.80
ecoh-10×7.5	240	10.0×7.5	45.0	50.0	0.80
ecoh-12×9	310	12.0×9.0	55.0	62.0	0.80
ecoh-10×8	220	10.0×8.0	60.0	70.0	0.60



eshハーフユニオン

単位: mm

型番	価格	適用チューブ 外径×内径	R	L	A	B	最小 穴径	H2
esh-0425-1	1,160	4×2.5	1/8	24	9	6	1.9	10
esh-0425-2	1,160	4×2.5	1/4	26	11	6	1.9	10
esh-0604-1	1,100	6×4	1/8	26	9	7	3.4	12
esh-0604-2	1,120	6×4	1/4	28.5	11	7	3.4	12
esh-0604-3	1,140	6×4	3/8	30	12	7	3.4	12
esh-0805-1	1,360	8×5	1/8	28	9	7.5	4.4	14
esh-0806-1	1,360	8×6	1/8	28	9	7.5	5.4	14
esh-0805-2	1,360	8×5	1/4	30	11	7.5	4.4	14
esh-0806-2	1,360	8×6	1/4	30	11	7.5	5.4	14
esh-0805-3	1,450	8×5	3/8	31	12	7.5	4.4	14
esh-0806-3	1,450	8×6	3/8	31	12	7.5	5.4	14
esh-1065-2	1,920	10×6.5	1/4	32	11	8	5.9	17
esh-1075-2	1,920	10×7.5	1/4	32	11	8	6.9	17
esh-1008-2	1,920	10×8	1/4	32	11	8	7.4	17
esh-1065-3	1,940	10×6.5	3/8	33	12	8	5.9	17
esh-1075-3	1,940	10×7.5	3/8	33	12	8	6.9	17
esh-1008-3	1,940	10×8	3/8	33	12	8	7.4	17
esh-1065-4	2,240	10×6.5	1/2	36	15	8	5.9	17
esh-1075-4	2,240	10×7.5	1/2	36	15	8	6.9	17
esh-1008-4	2,240	10×8	1/2	36	15	8	7.4	17
esh-1208-2	2,240	12×8	1/4	34	11	9.5	7.2	19
esh-1209-2	2,240	12×9	1/4	34	11	9.5	7.9	19
esh-1210-2	2,240	12×10	1/4	34	11	9.5	7.9	19
esh-1208-3	2,240	12×8	3/8	35	12	9.5	7.2	19
esh-1209-3	2,240	12×9	3/8	35	12	9.5	8.2	19
esh-1210-3	2,240	12×10	3/8	35	12	9.5	9.2	19
esh-1208-4	2,330	12×8	1/2	38	15	9.5	7.2	19
esh-1209-4	2,330	12×9	1/2	38	15	9.5	8.2	19
esh-1210-4	2,330	12×10	1/2	38	15	9.5	9.2	19

eslエルボユニオン

単位: mm

型番	価格	適用チューブ 外径×内径	R	L1	L2	A	B	最小 穴径	H2
esl-0425-1	2,140	4×2.5	1/8	20	18	9	6	1.9	10
esl-0425-2	2,390	4×2.5	1/4	21	21	11	6	1.9	10
esl-0604-1	1,920	6×4	1/8	21.5	18	9	7	3.4	12
esl-0604-2	1,990	6×4	1/4	22.5	21	11	7	3.4	12
esl-0604-3	2,190	6×4	3/8	23.5	23	12	7	3.4	12
esl-0805-1	2,250	8×5	1/8	24	19	9	7.5	4.4	14
esl-0806-1	2,250	8×6	1/8	24	19	9	7.5	5.4	14
esl-0805-2	2,190	8×5	1/4	24	21	11	7.5	4.4	14
esl-0806-2	2,190	8×6	1/4	24	21	11	7.5	5.4	14
esl-0805-3	2,370	8×5	3/8	25	23	12	7.5	4.4	14
esl-0806-3	2,370	8×6	3/8	25	23	12	7.5	5.4	14
esl-1065-2	3,110	10×6.5	1/4	26.5	22	11	8	5.9	17
esl-1075-2	3,110	10×7.5	1/4	26.5	22	11	8	6.9	17
esl-1008-2	3,110	10×8	1/4	26.5	22	11	8	7.4	17
esl-1065-3	3,060	10×6.5	3/8	26.5	23	12	8	5.9	17
esl-1075-3	3,060	10×7.5	3/8	26.5	23	12	8	6.9	17
esl-1008-3	3,570	10×8	3/8	26.5	23	12	8	7.4	17
esl-1065-4	3,570	10×6.5	1/2	28.5	29	15	8	5.9	17
esl-1075-4	3,570	10×7.5	1/2	28.5	29	15	8	6.9	17
esl-1008-4	3,140	10×8	1/2	28.5	29	15	8	7.4	17
esl-1208-2	3,140	12×8	1/4	27.5	23	11	9.5	7.2	19
esl-1209-2	3,140	12×9	1/4	27.5	23	11	9.5	7.9	19
esl-1210-2	3,140	12×10	1/4	27.5	23	11	9.5	7.9	19
esl-1208-3	3,140	12×8	3/8	30	27	12	9.5	7.2	19
esl-1209-3	3,140	12×9	3/8	30	27	12	9.5	8.2	19
esl-1210-3	3,140	12×10	3/8	30	27	12	9.5	9.2	19
esl-1208-4	3,650	12×8	1/2	30	30	15	9.5	7.2	19
esl-1209-4	3,650	12×9	1/2	30	30	15	9.5	8.2	19
esl-1210-4	3,650	12×10	1/2	30	30	15	9.5	9.2	19