

曲線型キャリッジアセンブリー性能表

キャリッジアセンブリー呼び番号	許容荷重 (N)		許容モーメント (Nm)			質量 (g)
	FY	FZ	MX	MY	MZ	
AMP12 (C- 93) JX	392	196	5.2	5.1	2.5	39
AMP12 (C-1279) JX	392	196	5.2	4.7	2.4	39
AMP25 (C- 159) JX	1764	882	40.7	41.9	20.9	222
AMP25 (C- 255) JX	1764	882	40.7	38.7	19.4	233
AMP25 (C- 351) JX	1764	882	40.7	40.3	20.2	244
AMP44 (C- 468) JX	3136	1568	112.7	119.2	59.6	688
AMP44 (C- 612) JX	3136	1568	112.7	123.6	61.8	710
AMP76 (C- 799) JX	7056	3528	418.8	369.0	184.5	1997
AMP76 (C-1033) JX	7056	3528	418.8	435.7	217.9	2177

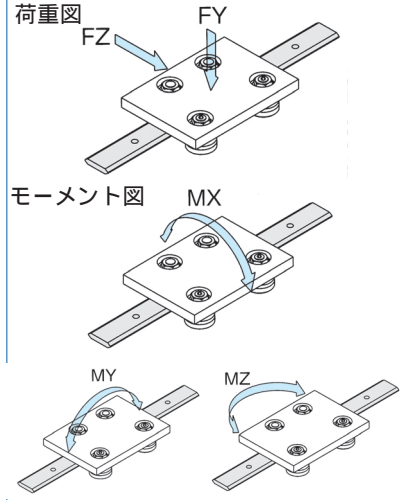
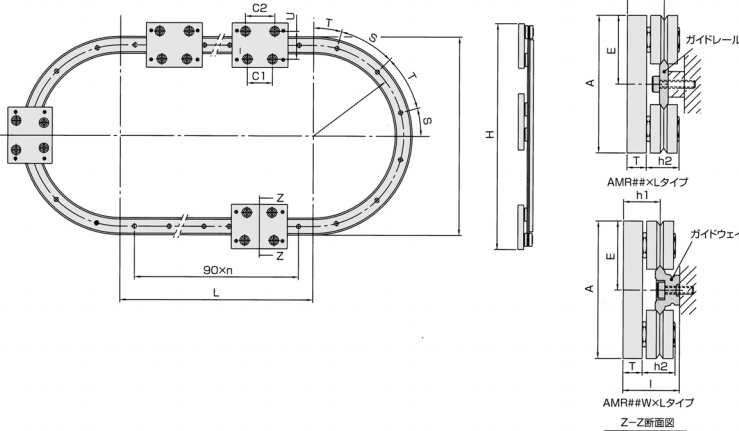
備考1. キャリッジアセンブリーとは、プレートにジャーナルを組込んだ状態を示します。

●呼び番号構成

AM 25 I × 6000 - 468 B PA 2 L

形式番号
 レール種類T:トラック型、TS:トラック支持台付
 直線部レール全長
 トラックR部直径
 リングガイドウェイの角度
 キャリッジプレートの種類
 PA:幅短型、PB:幅中型、PC:幅長型
 キャリッジアセンブリーの数量
 ルブリケータの有無

寸法図●直線レールを継ぐ場合は、最長で1本当たり3956mmとなります。
 ●レールの取付穴を貴社で加工する場合には穴無し品をご指定下さい。



曲線型仕様寸法表

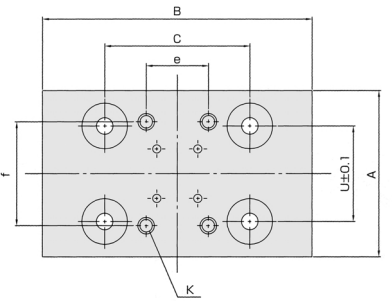
モーションガイドセット 呼び番号	適用				主要寸法 (mm)									
	ガイドレール	キャリッジプレート	ジャーナル		C2	C1	U	L	H	S	D	h2	T	
AM25TW x L- 159BP# (L)	AMR25W x L	AMP25 (C-159)	AMJ25C (L)		47.5	35	46.1	266 ~ 3956	239	45.0	184	17	10	
AM25TW x L- 255BP# (L)		AMP25 (C-255)			43.9	36.5								
AM25TW x L- 351BP# (L)		AMP25 (C-351)	AMJ25E (L)		45.7	40								
AM44TW x L- 468BP# (L)	AMR44W x L	AMP44 (C-468)	AMJ44C (L)		76.0	65	71.9	266 ~ 3956	583	30.0	512	22	15	
AM44TW x L- 612BP# (L)		AMP44 (C-612)	AMJ44E (L)		78.8	70								
AM76TS x L- 799BP# (L)		AMP76 (C-799)	AMJ76C (L)		104.6	90								
AM76TS x L-1033BP# (L)	AMR76S x L	AMP76 (C-1033)	AMJ76E (L)		123.5	110	118.7	446 ~ 3956	984	22.5	875	35	18	
									1218	18.0	1109			

備考: Lはレールの全長を示します。AMR76のガイドレールはアルミの支持台付のガイドレールを使用しています。#にはA,B,Cが入ります。

直線型キャリッジプレート寸法および価格

呼び番号	価格	適用 ジャーナル	適用レール	主要寸法 (mm)						
				U±0.1	C	A	B	T	f	e
AMP12A	8,640	AMJ12系	AMR12 x L	22	35	40	50	6	25	25
AMP12B	9,020				60		75			
AMP12C	9,130				85		100			
AMP25A	9,790	AMJ25系	AMR25 x L	46	50	80	80	10	50	18
AMP25B	10,100				70		130			
AMP25C	10,600				120		180			
AMP44A	11,300	AMJ44系	AMR44 x L	72	85	115	125	15	75	48
AMP44B	13,200				100		175			
AMP44C	14,300				150		225			
AMP76A	15,700	AMJ76系	AMR76 x L	119	140	185	200	18	125	60
AMP76B	21,500				200		300			
AMP76C	26,200				300		400			
AMP25AA	9,790	AMJ25系	AMR25A x L	47	50	80	80	10	50	18
AMP25AB	10,100				70		130			
AMP25AC	10,600				120		180			
AMP44AA	11,300	AMJ44系	AMR44A x L	73	85	115	125	15	75	48
AMP44AB	13,200				100		175			
AMP44AC	14,300				150		225			
AMP76AA	御見積	AMJ76系	AMR76A x L	120±0.1	140	185	200	18	125	60
AMP76AB	御見積				200		300			
AMP76AC	御見積				300		400			

寸法図



空圧・油圧・真空
 直動システム・関連
 2
 ロボット・FA
 制御・検出・計測
 駆動・回転
 軸受・素材・機械
 動力伝達・伝動
 搬送・運搬
 ポンプ・送風機・粉体
 工場設備・環境