

ACソレノイド仕様および価格

形式	価格	形状	コイル電圧 AC	最大ストローク mm	吸引力 N	外形取付寸法							
						A	B	C	D	E	F	G	
AS-05 N101 N102	2,970	引張形 (水平取付)	100V 200V	15mm	9.81N		15	40	36	55			
AS-10 N101 N102	3,170		100V 200V	15mm	14.7N		15	40	42	25			
AS-20 N101 N102	6,220		100V 200V	20mm	29.4N		25	40	50	29			
AS-30 N101 N102	6,770		100V 200V	20mm	39.2N		28	46	60	35			
AS-40 NN101 NN102	9,870		100V 200V	30mm	49.1N		33	64	74	44.5			
AS-50 NN101 NN102	11,040		100V 200V	30mm	68.7N		33	64	82	44.5			
AS-80 N101 N102	15,070		100V 200V	30mm	98.1N		41	77	92	58			
AS-03 A101 A102	2,770		引張形 (水平垂直取付)	100V 200V	10mm	5.89N	55	16	33	26	19.5	29	26
AS-04 A101 A102	2,940			100V 200V	10mm	7.85N	55	16	33	31.5	19.5	29	31.5
AS-05 N611 N612	2,970			100V 200V	15mm	9.81N	65	15	40	36	25	40	36
AS-10 N611 N612	3,170	100V 200V		15mm	14.7N	65	15	40	42	25	40	42	
AS-20 N611 N612	6,220	100V 200V		20mm	29.4N	73.6	17	40	50	29	40	50	
AS-30 N611 N612	6,770	100V 200V		20mm	39.2N	87	28	46	60	35	46	60	
AS-40 NN611 NN612	9,870	100V 200V		30mm	49.1N	109.5	33	64	74	44.5	64	74	
AS-50 NN611 NN612	11,040	100V 200V		30mm	68.7N	109.5	33	64	82	44.5	64	82	
AS-80 N611 N612	15,070	100V 200V		30mm	98.1N	135	41	77	92	58	82	92	
AS-03 A701 A702	2,870	兼用形 (水平垂直取付)		100V 200V	10mm	5.89N	55	16	33	26	19.5	29	26
AS-04 A701 A702	2,990		100V 200V	10mm	7.85N	55	16	33	31.5	19.5	29	31.5	
AS-05 N701 N702	3,120		100V 200V	15mm	9.81N	60	15	40	36	25	40	36	
AS-10 N701 N702	3,370		100V 200V	15mm	14.7N	60	15	40	42	25	40	42	
AS-20 N701 N702	6,440		100V 200V	20mm	29.4N	74	25	40	50	29	40	50	
AS-30 N701 N702	6,990		100V 200V	20mm	39.2N	87	28	46	60	35	46	60	
AS-40 NN701 NN702	10,100		100V 200V	30mm	49.1N	109.5	33	64	74	44.5	64	74	
AS-50 NN701 NN702	11,290		100V 200V	30mm	68.7N	109.5	33	64	82	44.5	64	82	
AS-80 N701 N702	15,450	100V 200V	30mm	98.1N	135	41	77	92	58	82	92		

注) AS-03-A、AS-04-A型の取付けは、水平、垂直兼用になっています。

DCソレノイド仕様および価格


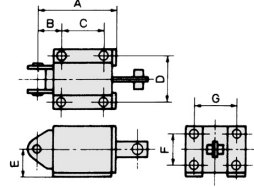
形式	価格	各ストロークに対する吸引力(単位:N)						プラン ジャ径	総重量 g	外形寸法 幅×高さ×長さ
		2mm	4mm	6mm	8mm	10mm	12mm			
DS-05A	670	0.10						5	20	10×15×36
DS-06A	700	0.69						6	50	17×20×30
DS-06E	740	0.78						6	40	13.5×20×40
DS-08A	770	1.77	0.78					8	90	21×26×37
DS-08C	850	1.57	0.59					8	90	24×29×29
DS-08E	740	1.18						8	60	15×18.5×38
DS-10B	850	3.14	1.57	0.88				10	135	24×19×40
DS-10E	1,150	7.06	3.53	2.16	1.37	0.98		10	190	27×30×53
DS-10M	940	3.43	1.67	0.98				10	150	20×28×44
DS-12A	1,970	11.27	7.84	5.19	3.33	1.96		12	315	36×40×50
DS-12B	2,100	11.27	7.35	4.90	3.33	1.96		12	340	30×38×64
DS-12D	3,300	16.66	12.74	9.80	7.35	5.88	3.72	12	570	40×46×76.5
DS-15A	4,700	29.4	22.54	17.64	14.21	11.27	8.82	15	680	44×51.5×77.5
DS-15B	4,550	26.46	20.09	14.21	10.29	7.35	5.39	15	630	44×51.5×67

注) 上記表の吸引力は連続定格 (CONT) の値です。


キープソレノイド仕様および価格

形式	価格	各ストロークに対する吸引力(N)						無励磁保持力 (N)	外形寸法 幅×高さ×長さ
		3mm	4mm	5mm	6mm	7mm	8mm		
KS-07AJ161	1,300	1.76						3.92以上	14×16×30
KS-08AJ162	1,420	2.94	2.25	1.76				4.90以上	16×20×36
KS-10AJ163	1,590	6.86	5.39	4.41				9.81以上	20×26×37
KS-12AJ164	2,400	11.7	9.80	8.23	6.86	5.88	4.41	14.7以上	24×29×40
KS-12BJ165	2,600	19.6	16.6	13.7	11.7	10.3	8.33	29.4以上	27×30×53


寸法図



兼用型(701)




引張型(101)



引張型(611)



DS-06A



KS-07A

空圧・油圧・真空

直動システム・関連

ロボット・FA

制御・検出・計測

駆動・回転

軸受・素材・機械

動力伝達・伝動

搬送・運搬

ポンプ・送風機・粉体

工場設備・環境