

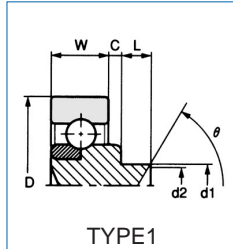
# プラスチックベアリング

トックベアリング(株)

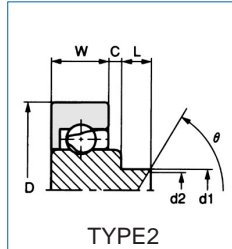
210642



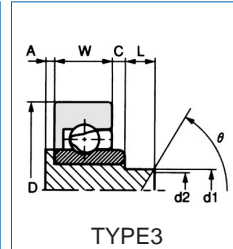
TYPE2



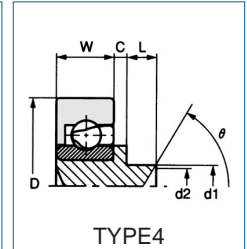
TYPE1



TYPE2



TYPE3



TYPE4

## DR-Aシリーズ(外周フラット形・カシメ軸)寸法・価格

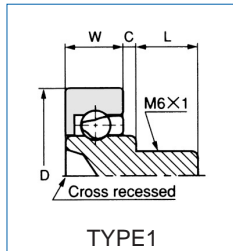
単位: mm

呼び番号	価格	D <sub>0/-0.1</sub>	d1 <sub>0/-0.1</sub>	W <sub>0/-0.2</sub>	L <sub>±0.2</sub>	d2 x	荷重 N	形状	呼び番号	価格	D <sub>0/-0.1</sub>	d1 <sub>0/-0.1</sub>	W <sub>0/-0.2</sub>	L <sub>±0.2</sub>	d2 x	荷重 N	形状
DRS-16-A1	270	16 <sup>0/-0.03</sup>	4	5 <sup>+0.2</sup>	3.5	3 x 100°	19.6	1	DR-29-A1	405	29	5	7	3.5	4.4 x 90°	78.4	2
DRS-16-A1.5	135	16 <sup>0/-0.03</sup>	5	6.35 <sup>+0.2</sup>	3.5	4.5 x 90°	19.6	1	DR-22-AH1 3.5-8019	120	22	4.5 <sup>+0.1</sup>	7	3.5 <sup>+0.3</sup>	nothing	196	3
DR-18-A0.5	215	18	5	6	3.5	4 x 120°	19.6	2	DR-22-AH2.5-3.65	105	22	4.5 <sup>+0.1</sup>	7	3.65	2.3 x 110°	196	3
DR-19-A0.5	95	19	5	6	3.5	4 x 120°	29.4	2	DR-26-AH	110	26	4.5 <sup>+0.1</sup>	7	3.5 <sup>+0.3</sup>	nothing	196	3
DR-19-A2	150	19	5	6	3.5	4.4 x 120°	29.4	2	DR-26-AH2.5-3.65	235	26	4.5 <sup>+0.1</sup>	7	3.65	2.4 x 110°	196	3
DR-22-A-2.1	190	22	5	7	2.1	4 x 90°	78.4	2	DR-26-AH2.7-2.7	215	26	3.9 <sup>0/0.2</sup>	7	2.7	2.3 x 110°	196	3
DR-22-A1	90	22	5	7	3.5	4.4 x 90°	78.4	2	DR-26-AH2.7-4	215	26	3.9 <sup>0/0.2</sup>	7	4 <sup>+0.3</sup>	2.7 x 120°	196	3
DR-22-A2-6	215	22	6	7	3.5	5.5 x 90°	78.4	2	DR-22-AH2.5	110	22	5	7	3.5	5 x 110°	196	4
DR-22-A2	190	22	5	7	3.5	4 x 90°	78.4	2	DR-22-AH3.8-2.5	135	22	4.9	7	2.5	nothing	196	4
DR-24-A1	95	24	5	7	3.5	4.4 x 90°	78.4	2	DR-22-AH4	175	22	5	7	3.5	4 x 110°	196	4
DR-26-A1	105	26	5	7	3.5	4.4 x 90°	78.4	2	DR-26-AH4	110	26	5	7	3.5	4 x 110°	196	4
DR-28-A1	230	28	5	7	3.5	4.4 x 90°	78.4	2									

許容荷重は毎分300回転時の値です。



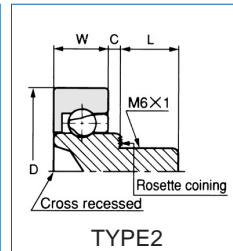
TYPE1



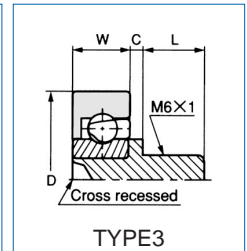
TYPE1



TYPE2



TYPE2



TYPE3

## DR-Bシリーズ(外周フラット形・ネジ軸)寸法・価格

単位: mm

呼び番号	価格	D <sub>0/-0.1</sub>	W <sub>0/-0.2</sub>	C <sub>±0.4</sub>	L <sub>±0.5</sub>	荷重 N	形状	呼び番号	価格	D <sub>0/-0.1</sub>	W <sub>0/-0.2</sub>	C <sub>±0.4</sub>	L <sub>±0.5</sub>	荷重 N	形状
DR-19-B0.5	150	19	6	0.5	8	49	1	DR-26-B0.5-4.5	190	26	7	0.5	4.5	196	1
DR-19-B1-14	270	19	6	1	14	49	1	DR-26-B0.5	110	26	7	0.5	8	196	1
DR-19-B1.5	160	19	6	1.5	8	49	1	DR-26-B3-10.5	150	26	7	3	10.5	196	1
DR-19-B3.5	160	19	6	3.5	8	49	1	DR-26-B3.6-12.4	215	26	7	3.6	12.4	196	1
DR-22-B0.5-4.5	230	22	7	0.5	4.5	196	1	DR-26-B5-11	255	26	7	5	11	196	1
DR-22-B0.5	105	22	7	0.5	8	196	1	DR-28-B0.5	215	28	7	0.5	8	196	1
DR-22-B1-10	295	22	7	1	10	196	1	DR-28-B2-15	350	28	7	2	15	196	1
DR-22-B3-10.5	135	22	7	3	10.5	196	1	DR-28-B3-10.5	215	28	7	3	10.5	196	1
DR-22-B3.6-12.4	190	22	7	3.6	12.4	196	1	DR-30-B0.5	215	30	7	0.5	8	196	1
DR-22-B3.6-14.5	215	22	7	3.6	14.5	196	1	DR-30-B3-10.5	215	30	7	3	10.5	196	1
DR-24-B0.5	110	24	7	0.5	8	196	1	DR-30-B3.6-12.4	215	30	7	3.6	12.4	196	1
DR-24-B3-10.5	215	24	7	3	10.5	196	1								

許容荷重は毎分300回転時の値です。

## DR-Bシリーズ(外周フラット形・ネジ軸)寸法・価格

単位: mm

呼び番号	価格	D <sub>0/-0.1</sub>	W <sub>0/-0.2</sub>	C <sub>±0.4</sub>	L <sub>±0.5</sub>	荷重 N	形状	呼び番号	価格	D <sub>0/-0.1</sub>	W <sub>0/-0.2</sub>	C <sub>±0.4</sub>	L <sub>±0.5</sub>	荷重 N	形状
DR-19-B1-5.5	215	19	6	1	5.5	49	2	DR-24-B3	105	24	7	3	8	196	2
DR-19-B1	160	19	6	1	8	49	2	DR-24-B4	110	24	7	4	8	196	2
DR-19-B2-4.5	240	19	6	2	4.5	49	2	DR-24-B5	110	24	7	5	8	196	2
DR-19-B2	160	19	6	2	8	49	2	DR-24-B6	110	24	7	6	8	196	2
DR-19-B2.7	160	19	6	2.7	8	49	2	DR-26-B2	105	26	7	2	8	196	2
DR-19-B3	160	19	6	3	8	49	2	DR-26-B3	105	26	7	3	8	196	2
DR-22-B1	160	22	7	1	8	196	2	DR-26-B4	110	26	7	4	8	196	2
DR-22-B2-5.5	215	22	7	2	5.5	196	2	DR-26-B6-6	190	26	7	6	6	196	2
DR-22-B2	105	22	7	2	8	196	2	DR-26-B6	110	26	7	6	8	196	2
DR-22-B3	105	22	7	3	8	196	2	DR-28-B2	215	28	7	2	8	196	2
DR-22-B4-4.5	270	22	7	4	4.5	196	2	DR-30-B3	215	30	7	3	8	196	2
DR-22-B4	110	22	7	4	8	196	2	DR-22-BH2-11	150	22	7	2	11	196	3
DR-22-B5	110	22	7	5	8	196	2	DR-22-BH3-11	270	22	7	3	11	196	3
DR-22-B6	110	22	7	6	8	196	2	DR-26-BH2-11	160	26	7	2	11	196	3
DR-24-B2	105	24	7	2	8	196	2	DR-28-BH2-11	215	28	7	2	11	196	3

空圧・油圧・真空  
直動システム・関連  
ロボット・FA  
制御・検出・計測  
駆動・回転  
軸受・素材・機械  
動力伝達・伝動  
搬送・運搬  
ポンプ・送風機・粉体  
工場設備・環境