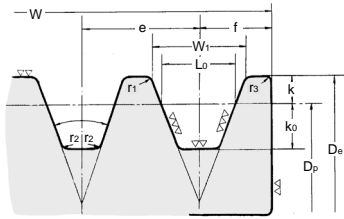
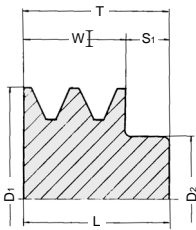


Vプーリーのミゾ部の形状および寸法

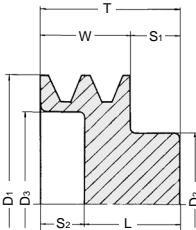


Vベルトの形別	呼び径 (D _P)	a (°)	W ₁	L ₀	K	K ₀	e	f	(参考) Vベルト厚さ
M	50以上 71以下	34	9.65	8.0	2.7	6.3	(1)	9.5	5.5
	71をこえ90以下	36	9.75						
	90をこえるもの	38	9.86						
A	71以上 100以下	34	11.95	9.2	4.5	8.0	15.0	10.0	9
	100をこえ125以下	36	12.12						
	125をこえるもの	38	12.30						
B	125以上 160以下	34	15.86	12.5	5.5	9.5	19.0	12.5	11
	160をこえ200以下	36	16.07						
	200をこえるもの	38	16.29						
C	200以上 250以下	34	21.18	16.9	7.0	12.0	25.5	17.0	14
	250をこえ315以下	36	21.45						
	315をこえるもの	38	21.72						
D	355以上 450以下	36	30.77	24.6	9.5	15.5	37.0	24.0	19
	450をこえるもの	38	31.14						
E	500以上 630以下	36	36.95	28.7	12.7	19.3	44.5	29.0	25.5
	630をこえるもの	38	37.45						

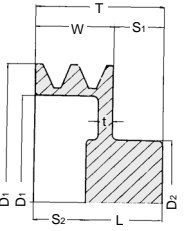
GO形



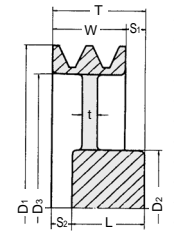
G形



G形



G形



A型寸法表

溝型	1本掛		2本掛		3本掛		4本掛		5本掛		6本掛	
	形状図	ボス径	ボス幅	形状図	ボス径	ボス幅	形状図	ボス径	ボス幅	形状図	ボス径	ボス幅
2	G 0	40	38	G 0	40	53	-	-	-	-	-	-
2 1/2	G	40	28	G	40	40	G 0	45	70	-	-	-
3	G	45	25	G	50	30	G	50	35	-	-	-
3 1/2	G	45	25	G	50	30	G	50	35	-	-	-
4	G	45	25	G	50	30	G	56	35	-	-	-
4 1/2	G	50	28	G	56	30	G	56	38	-	-	-
5	G	50	28	G	56	30	G	63	38	-	-	-
5 1/2	G	50	28	G	56	30	G	63	38	-	-	-
6	G	56	32	G	63	35	G	63	38	-	-	-
6 1/2	G	56	32	G	63	35	G	63	40	-	-	-
7	G	56	32	G	63	35	G	63	40	-	-	-
8	G	56	32	G	71	35	G	71	45	-	-	-
9	G	56	32	G	71	35	G	71	45	-	-	-
10	G	63	35	G	71	40	G	80	45	-	-	-
11	G	63	35	G	71	40	G	80	50	-	-	-
12	G	63	35	G	71	40	G	80	50	-	-	-
13	G	71	35	G	80	45	G	85	50	-	-	-
14	G	71	35	G	80	45	G	85	50	-	-	-
15	G	71	40	G	80	45	G	90	50	-	-	-
16	G	71	40	G	80	45	G	90	55	-	-	-
18	G	71	40	G	80	45	G	90	55	-	-	-
20	G	74	40	G	90	50	G	90	55	-	-	-

B型寸法表

溝型	1本掛		2本掛		3本掛		4本掛		5本掛		6本掛	
	形状図	ボス径	ボス幅	形状図	ボス径	ボス幅	形状図	ボス径	ボス幅	形状図	ボス径	ボス幅
2 1/2	G	-	33	G	45	54	G 0	56	83	-	-	-
3	G	45	30	G	56	32	G	56	38	G 0	-	50
3 1/2	G	50	28	G	56	32	G	56	38	G 0	-	50
4	G	56	28	G	56	35	G	63	38	G 0	-	50
4 1/2	G	56	28	G	56	35	G	63	40	G 0	-	50
5	G	56	28	G	63	38	G	71	40	G 0	-	50
5 1/2	G	56	32	G	63	38	G	71	40	G 0	-	50
6	G	56	32	G	63	38	G	71	40	G 0	-	50
6 1/2	G	56	35	G	63	38	G	71	50	G	80	60
7	G	63	35	G	71	40	G	80	50	G	90	60
8	G	63	35	G	71	40	G	80	50	G	90	60
9	G	63	35	G	71	40	G	80	56	G	100	60
10	G	63	40	G	71	45	G	90	56	G	100	65
11	G	71	40	G	80	45	G	90	63	G	100	65
12	G	71	40	G	80	45	G	90	63	G	100	71
13	G	71	40	G	80	50	G	100	63	G	100	71
14	G	71	40	G	90	50	G	100	63	G	112	71
15	G	80	45	G	90	50	G	100	71	G	112	71
16	G	80	45	G	90	55	G	100	71	G	112	71
18	G	80	45	G	90	55	G	100	71	G	112	71
20	G	80	45	G	100	60	G	112	71	G	112	71

C型寸法表

溝型	1本掛		2本掛		3本掛		4本掛		5本掛		6本掛	
	形状図	ボス径	ボス幅	形状図	ボス径	ボス幅	形状図	ボス径	ボス幅	形状図	ボス径	ボス幅
4	G	56	45	G	63	45	G	63	45	G	-	63
4 1/2	G	56	45	G	63	45	G	63	45	G	-	60
5	G	56	50	G	63	50	G	63	50	G	-	60
5 1/2	G	56	50	G	71	50	G	71	50	G	-	60
6	G	63	50	G	71	50	G	71	50	G	-	60
6 1/2	G	63	50	G	71	50	G	71	50	G	-	60
7	G	71	50	G	71	50	G	71	50	G	-	60
8	G	71	50	G	71	50	G	71	50	G	90	63
9	G	71	50	G	80	50	G	80	50	G	90	63
10	G	71	50	G	80	50	G	80	50	G	100	70
11	G	80	50	G	80	50	G	80	50	G	100	70
12	G	80	50	G	80	50	G	80	50	G	100	70
13	G	80	50	G	90	55	G	90	55	G	100	70
14	G	80	50	G	90	55	G	90	55	G	100	70
15	G	80	50	G	90	55	G	90	55	G	100	75
16	G	80	50	G	90	55	G	90	55	G	100	75
18	G	80	50	G	90	55	G	90	55	G	100	75
20	G	90	50	G	100	55	G	100	55	G	105	75

注) A型の4本掛、C型の4本掛、5本掛、6本掛の寸法については、KKKVプーリー総合カタログを御参照下さい。