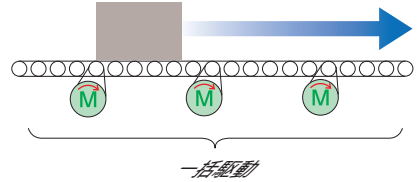


ライトローラー(薄型駆動ローラコンベヤ) (株)岡村製作所

338361

ベーシックタイプ

スイッチのON/OFFで駆動させます。単純な流れ作業の現場など、ベーシックな搬送システムに活用できます。



メイン電源付ユニット

電源ボックス(起動、停止ボタン、電源ケーブル、コンセントプラグAC100V)が付いています。非常停止ボタン(オプション)を追加できるコネクタ付

連結用電源なしユニット(電源ボックスがないもの)単体では作動せず、メイン電源付ユニットに連結することにより電力の供給を受けて作動します。

| 製品コード | 価格 | 長さ(mm) | ローラピッチ | 幅(mm) | 搬送速度 | |
|------------|---------|--------|--------|-------|----------------|----------------|
| RD11LA Z25 | 197,400 | 1280L | 40P | 400W | 10m/分 20m/分 | |
| RD13LA Z25 | | | | 600W | 10m/分 20m/分 | |
| RD11MA Z25 | 203,100 | | 80P | 400W | 10m/分 20m/分 | |
| RD13MA Z25 | | | | 600W | 10m/分 20m/分 | |
| RD11LB Z25 | 173,200 | | 1920L | 40P | 400W | 10m/分 20m/分 |
| RD13LB Z25 | | | | | 600W | 10m/分 20m/分 |
| RD11MB Z25 | 176,500 | 80P | | 400W | 10m/分 20m/分 | |
| RD13MB Z25 | | | | 600W | 10m/分 20m/分 | |
| RD11LC Z25 | 261,300 | 2560L | | 40P | 400W | 10m/分 20m/分 |
| RD13LC Z25 | | | | | 600W | 10m/分 20m/分 |
| RD11MC Z25 | 269,800 | | 80P | 400W | 10m/分 20m/分 | |
| RD13MC Z25 | | | | 600W | 10m/分 20m/分 | |
| RD11LD Z25 | 225,300 | | 1280L | 40P | 400W | 10m/分 20m/分 |
| RD13LD Z25 | | | | | 600W | 10m/分 20m/分 |
| RD11MD Z25 | 230,100 | 80P | | 400W | 10m/分 20m/分 | |
| RD13MD Z25 | | | | 600W | 10m/分 20m/分 | |
| RD11LE Z25 | 320,400 | 1920L | | 40P | 400W | 10m/分 20m/分 |
| RD13LE Z25 | | | | | 600W | 10m/分 20m/分 |
| RD11ME Z25 | 331,700 | | 80P | 400W | 10m/分 20m/分 | |
| RD13ME Z25 | | | | 600W | 10m/分 20m/分 | |
| RD11LF Z25 | 272,100 | | 2560L | 40P | 400W | 10m/分 20m/分 |
| RD13LF Z25 | | | | | 600W | 10m/分 20m/分 |
| RD11MF Z25 | 278,500 | 80P | | 400W | 10m/分 20m/分 | |
| RD13MF Z25 | | | | 600W | 10m/分 20m/分 | |

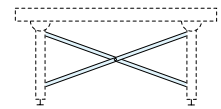
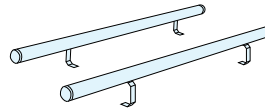
| 製品コード | 価格 | 長さ(mm) | ローラピッチ | 幅(mm) | 搬送速度 | |
|------------|---------|--------|--------|-------|----------------|----------------|
| RD31LA Z25 | 167,200 | 1280L | 40P | 400W | 10m/分 20m/分 | |
| RD33LA Z25 | | | | 600W | 10m/分 20m/分 | |
| RD31MA Z25 | 172,700 | | 80P | 400W | 10m/分 20m/分 | |
| RD33MA Z25 | | | | 600W | 10m/分 20m/分 | |
| RD31LB Z25 | 143,100 | | 1920L | 40P | 400W | 10m/分 20m/分 |
| RD33LB Z25 | | | | | 600W | 10m/分 20m/分 |
| RD31MB Z25 | 146,100 | 80P | | 400W | 10m/分 20m/分 | |
| RD33MB Z25 | | | | 600W | 10m/分 20m/分 | |
| RD31LC Z25 | 231,100 | 2560L | | 40P | 400W | 10m/分 20m/分 |
| RD33LC Z25 | | | | | 600W | 10m/分 20m/分 |
| RD31MC Z25 | 239,400 | | 80P | 400W | 10m/分 20m/分 | |
| RD33MC Z25 | | | | 600W | 10m/分 20m/分 | |
| RD31LD Z25 | 195,100 | | 1280L | 40P | 400W | 10m/分 20m/分 |
| RD33LD Z25 | | | | | 600W | 10m/分 20m/分 |
| RD31MD Z25 | 199,700 | 80P | | 400W | 10m/分 20m/分 | |
| RD33MD Z25 | | | | 600W | 10m/分 20m/分 | |
| RD31LE Z25 | 290,200 | 1920L | | 40P | 400W | 10m/分 20m/分 |
| RD33LE Z25 | | | | | 600W | 10m/分 20m/分 |
| RD31ME Z25 | 301,300 | | 80P | 400W | 10m/分 20m/分 | |
| RD33ME Z25 | | | | 600W | 10m/分 20m/分 | |
| RD31LF Z25 | 241,900 | | 2560L | 40P | 400W | 10m/分 20m/分 |
| RD33LF Z25 | | | | | 600W | 10m/分 20m/分 |
| RD31MF Z25 | 248,100 | 80P | | 400W | 10m/分 20m/分 | |
| RD33MF Z25 | | | | 600W | 10m/分 20m/分 | |

グラビティータイプ

| 製品コード | 価格 | 長さ(mm) | ローラピッチ | 幅(mm) | |
|------------|---------|--------|--------|-------|------|
| RD00LA Z25 | 72,000 | 1280L | 40P | 400W | |
| RD00MA Z25 | 77,400 | | | 600W | |
| RD00LB Z25 | 49,800 | | 80P | 400W | |
| RD00MB Z25 | 52,700 | | | 600W | |
| RD00LC Z25 | 103,300 | | 1920L | 40P | 400W |
| RD00MC Z25 | 111,300 | | | | 600W |
| RD00LD Z25 | 69,800 | 80P | | 400W | |
| RD00MD Z25 | 74,100 | | | 600W | |
| RD00LE Z25 | 134,100 | 2560L | | 40P | 400W |
| RD00ME Z25 | 144,800 | | | | 600W |
| RD00LF Z25 | 89,600 | | 80P | 400W | |
| RD00MF Z25 | 95,300 | | | 600W | |

オプション

- **ガイドレール**
コンベヤサイド部の搬送物落下防止に
- **スタンド補強ブレース**
スタンドの剛性アップに使います



| | | | | | |
|------------|--------|-------|------------|--------|-------|
| RD831Y Z25 | 7,000 | 1280L | RD851Y Z25 | 12,000 | 1280L |
| RD832Y Z25 | 10,100 | 1920L | RD852Y Z25 | 12,400 | 1920L |
| RD833Y Z25 | 10,900 | 2560L | RD853Y Z25 | 19,600 | 2560L |

- **エンドストッパー**
コンベヤエンド部の落下防止に
- **連結金具セット**
コンベヤ同士を連結する金具(2ケセット)



| | | | | |
|------------|-------|------|------------|-------|
| RD841Y Z25 | 2,600 | 400W | RD891Y T03 | 2,600 |
| RD842Y Z25 | 2,700 | 600W | | |

- **アンカーボルト**
アジャスタースタンドを床固定する場合に使います
- **反射型センサー**
搬送上面に取付する搬送物検出センサー
- **非常停止ボタン**
電源ボックスにコネクタ接続します(ケーブル2m付)
- **非常停止ボタン用延長ケーブル**
RD882P Z25 4,600
- **途中停止払出スイッチ**
アキュムレーション形で搬送物の停止、払出を行うスイッチ(ケーブル2C付)
- **電源ボックス(起動・停止ボタン)**
連結用ユニットをメイン電源付ユニットに変更する場合に必要です

| | | | | | |
|------------|--------|------|------------|--------|---------|
| RD882Y Z25 | 13,600 | 500H | RD883Y Z25 | 10,900 | 押し釦スイッチ |
| RD822Y Z25 | 14,400 | 700H | RD884Y 433 | 9,300 | フットスイッチ |
| RD823Y Z25 | 14,600 | 900H | | | |
| RD825Y Z25 | 14,000 | 500H | | | |
| RD826Y Z25 | 14,700 | 700H | | | |
| RD827Y Z25 | 15,100 | 900H | | | |
| RD881Y Z25 | 12,400 | | RD886Y Z25 | 30,400 | |

スタンド(1脚)(オプション)



キャスタースタンド

| 製品コード | 価格 | 機高 | 幅(mm) |
|------------|--------|------|-------|
| RD811Y Z25 | 10,800 | 500H | 400W |
| RD812Y Z25 | 11,600 | 700H | |
| RD813Y Z25 | 11,700 | 900H | 600W |
| RD815Y Z25 | 11,200 | 500H | |
| RD816Y Z25 | 11,900 | 700H | |
| RD817Y Z25 | 12,300 | 900H | |
| RD821Y Z25 | 13,600 | 500H | 400W |
| RD822Y Z25 | 14,400 | 700H | |
| RD823Y Z25 | 14,600 | 900H | 600W |
| RD825Y Z25 | 14,000 | 500H | |
| RD826Y Z25 | 14,700 | 700H | |
| RD827Y Z25 | 15,100 | 900H | |

空圧・油圧・真空

直動システム・関連

ロボット・FA

制御・検出・計測

駆動・回転

軸受・素材・機械

動力伝達・伝動

搬送・運搬

ポンプ・送風機・粉体

工場設備・環境