

ベルトコンベヤローラ

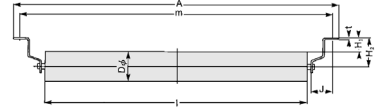
(株)JRC

311660

リターンアイドラJR型寸法 (JIS B-8803)

形 式 呼び番号	ベルト巾 (mm)	主要寸法 (mm)					
		D	l	m	A	n	B
JR- 400	400	89.1	460	640	690	60	120
JR- 450	450	89.1	510	690	740	60	120
JR- 500	500	89.1	560	740	790	60	120
JR- 600	600	89.1	660	840	890	60	120
JR- 750	750	114.3	850	1040	1090	60	120
JR- 900	900	114.3	1000	1190	1240	60	120
JR-1050	1050	139.8	1150	1340	1390	100	150
JR-1200	1200	139.8	1300	1490	1540	100	150
JR-1400	1400	165.2	1530	1730	1790	120	180
JR-1600	1600	165.2	1730	1930	1990	120	180

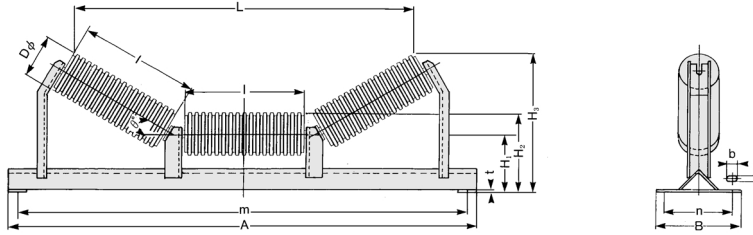
寸法図



注)上記以外の寸法サイズについてはお問い合わせ願います。

ホッパシュート口よりコンベヤベルトに落下する運搬物の衝撃をインパクトキャリアアイドラのゴム製リングの変形に依りやわらげ、ベルト及びローラの損傷を防止します。

寸法図




インパクトアイドラJKC型- MK (ゴムラッキング) 仕様

形 式 呼び番号	ベルト巾 (mm)	主要寸法 (mm)								H3			L		
		D	l	m	A	H ₁	H ₂	n	B	20°	30°	45°	20°	30°	45°
JKC-300- 40	400	100	145	640	690	125	175	140	190	228	250	280	417	457	381
JKC-300- 45	450	100	165	690	740	125	175	140	190	235	260	294	515	472	430
JKC-300- 50	500	100	180	740	790	125	175	140	190	240	268	305	558	531	466
JKC-300- 60	600	100	210	840	890	140	190	150	200	265	298	341	644	595	538
JKC-300- 75	750	115	265	1040	1090	150	208	160	210	301	344	399	797	756	677
JKC-300- 90	900	115	315	1190	1240	150	208	160	210	318	369	434	941	893	798
JKC-300-105	1050	140	370	1340	1390	180	250	180	230	381	441	516	1114	1053	934
JKC-300-120	1200	140	420	1490	1540	180	250	180	230	398	466	551	1258	1189	1054
JKC-300-140	1400	166	500	1730	1795	250	333	280	340	508	589	691	1490	1414	1246
JKC-300-160	1600	166	580	1930	1995	250	333	280	340	536	629	747	1720	1632	1439

注)上記以外の寸法サイズについてはお問い合わせ願います。

ベルトが蛇行することで、ガイドローラに接触したベルトによってアイドラ全体が旋回し、その時生じた抵抗の分力でベルトをコンベヤの中心に向かって復帰させる作用をします。

ベルトの損傷を少なくすると共に確実に蛇行を調整することができます。



自動調芯キャリアアイドラJAC型

形 式 呼び番号	ベルト巾 mm	主要寸法 (mm)			
		ローラ径	横幅	全高 (20°)	側幅
JAC-300- 40	400	89.1	690	223	190
JAC-300- 45	450	89.1	740	230	190
JAC-300- 50	500	89.1	790	235	190
JAC-300- 60	600	89.1	890	260	200
JAC-300- 75	750	114.3	1090	301	210
JAC-300- 90	900	114.3	1240	318	210
JAC-300-105	1050	139.8	1390	381	230
JAC-300-120	1200	139.8	1540	398	230
JAC-300-140	1400	165.2	1790	508	340
JAC-300-160	1600	165.2	1990	535	340

自動調芯リターンアイドラJAR型

形 式 呼び番号	ベルト巾 mm	主要寸法 (mm)			
		ローラ径	横幅	全高	側幅
JAR- 400	400	89	700	303	200
JAR- 450	450	89	750	303	200
JAR- 500	500	89	800	303	200
JAR- 600	600	89	900	303	200
JAR- 750	750	114	1100	320	200
JAR- 900	900	114	1250	327	200
JAR-1050	1050	139	1400	366	240
JAR-1200	1200	139	1550	380	240
JAR-1400	1400	165	1800	461	240
JAR-1600	1600	165	2000	481	240

注)上記以外の寸法サイズについてはお問い合わせ願います。

空圧・油圧・真空

直動システム・関連

ロボット・FA

制御・検出・計測

駆動・回転

軸受・素材・機械

動力伝達・伝動

搬送・運搬

8

ポンプ・送風機・粉体

工場設備・環境