
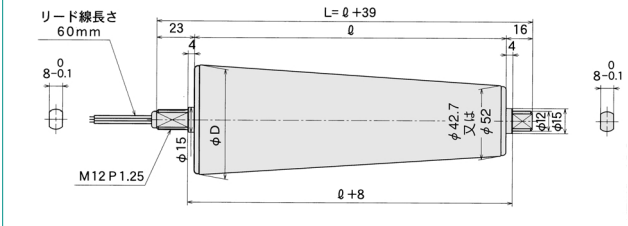


テーパ型三相モーターローラ



寸法図

フレーム内寸 = $\ell \times 8$



テーパ型モーターローラ特性表(50Hz時)

三相200V

型式	電源	定格電流	300 (52)		400 (52)		500 (42.7)		600 (42.7)		700 (42.7)		800 (42.7)	
			速度	接線力(N)	速度	接線力(N)	速度	接線力(N)	速度	接線力(N)	速度	接線力(N)	速度	接線力(N)
MR-T3-52(42)- 3AAAA	三相 200V 50Hz	0.12A	2.5	185.6	2.7	178.1	2.3	200.6	2.5	192.2	2.6	183.5	2.6	179.0
MR-T3-52(42)- 4AAAA			3.5	135.8	3.6	130.3	3.2	146.8	3.4	140.6	3.5	134.2	3.6	130.9
MR-T3-52(42)- 5AAAA			4.3	111.2	4.5	106.8	4.0	120.3	4.2	115.2	4.4	110.0	4.5	107.3
MR-T3-52(42)- 6AAAA			5.9	81.5	6.1	78.2	5.4	88.1	5.7	84.4	5.9	80.6	6.1	78.6
MR-T3-52(42)- 7AAAA			7.2	66.7	7.5	64.0	6.7	72.1	7.0	69.1	7.3	66.0	7.5	64.3
MR-T3-52(42)- 8AAAA			8.8	54.7	9.1	52.5	8.1	59.1	8.5	56.6	8.9	54.1	9.1	52.7
MR-T3-52(42)- 10AAAA			11.6	42.9	12.1	41.2	10.7	46.4	11.2	44.5	11.7	42.4	12.0	41.4
MR-T3-52(42)- 15AAAA			12.8	38.8	13.3	37.2	11.8	41.9	12.4	40.2	12.9	38.3	13.3	37.4
MR-T3-52(42)- 17AAAA			15.7	31.8	16.4	30.5	14.5	34.4	15.2	32.9	15.9	31.4	16.3	30.6
MR-T3-52(42)- 20AAAA			17.6	28.4	18.3	27.2	16.2	30.7	17.0	29.4	17.8	28.0	18.2	27.4
MR-T3-52(42)- 25AAAA			21.4	23.3	22.3	22.3	19.8	25.1	20.7	24.1	21.6	23.0	22.2	22.4
MR-T3-52(42)- 30AAAA			26.1	19.1	27.3	18.3	24.2	20.6	25.3	19.8	26.5	18.9	27.1	18.4
MR-T3-52(42)- 40AAAA			33.6	14.8	35.0	14.2	31.1	16.0	32.5	15.4	34.0	14.7	34.8	14.3
MR-T3-52(42)- 50AAAA			52.3	9.5	54.4	9.1	48.3	10.3	50.6	9.8	52.9	9.4	54.2	9.2
MR-T3-52(42)- 60AAAA			64.3	7.7	67.1	7.4	59.5	8.3	62.2	8.0	65.1	7.6	66.7	7.4
MR-T3-52(42)- 80AAAA			78.5	6.3	81.8	6.0	72.7	6.8	75.9	6.5	79.5	6.2	81.4	6.1

テーパ型モーターローラ特性表(60Hz時)

三相200V

型式	電源	定格電流	2.6		3.0		2.6		2.8		2.9		3.0	
			速度	接線力(N)	速度	接線力(N)	速度	接線力(N)	速度	接線力(N)	速度	接線力(N)	速度	接線力(N)
MR-T3-52(42)- 3AAAA	200V 60Hz	0.10A	2.6	167.9	3.0	161.1	2.6	181.5	2.8	173.7	2.9	166.0	3.0	161.9
MR-T3-52(42)- 4AAAA			3.6	122.9	4.1	117.9	3.6	132.8	3.8	127.2	3.9	121.5	4.0	118.5
MR-T3-52(42)- 5AAAA			4.4	100.7	5.0	96.6	4.4	108.8	4.6	104.2	4.8	99.5	4.9	97.0
MR-T3-52(42)- 6AAAA			6.0	73.8	6.8	70.8	6.0	79.7	6.3	76.3	6.6	72.9	6.7	71.1
MR-T3-52(42)- 7AAAA			7.3	60.4	8.3	57.9	7.3	65.3	7.7	62.5	8.0	59.7	8.2	58.2
MR-T3-52(42)- 8AAAA			9.0	49.5	10.1	47.5	9.0	53.5	9.4	51.2	9.8	48.9	10.0	47.7
MR-T3-52(42)- 10AAAA			12.7	35.8	14.3	34.3	12.7	38.7	13.3	37.0	14.0	35.4	14.3	34.5
MR-T3-52(42)- 15AAAA			14.1	32.4	15.9	31.0	14.1	35.0	14.8	33.5	15.5	32.0	15.8	31.2
MR-T3-52(42)- 17AAAA			17.2	26.5	19.4	25.4	17.4	28.6	18.0	27.4	18.8	26.2	19.3	25.5
MR-T3-52(42)- 20AAAA			19.3	23.6	21.7	22.7	19.3	25.5	20.2	24.5	21.1	23.4	21.6	22.8
MR-T3-52(42)- 25AAAA			23.5	19.4	26.5	18.6	23.5	20.9	24.6	20.2	25.7	19.1	26.4	18.7
MR-T3-52(42)- 30AAAA			28.8	15.9	32.4	15.2	28.8	17.2	30.1	16.4	31.5	15.7	32.3	15.3
MR-T3-52(42)- 40AAAA			37.0	12.4	41.7	11.9	37.0	13.4	38.7	12.8	40.5	12.2	41.5	11.9
MR-T3-52(42)- 50AAAA			57.6	7.9	64.8	7.6	57.6	8.6	60.1	8.2	62.9	7.8	64.4	7.6
MR-T3-52(42)- 60AAAA			70.7	6.4	79.7	6.1	70.7	6.9	73.9	6.6	77.4	6.3	79.3	6.2
MR-T3-52(42)- 80AAAA			86.4	5.3	97.3	5.0	86.4	5.7	90.2	5.4	94.4	5.2	96.8	5.1


テーパ型モーターローラ価格

各部寸法 (mm)	ローラ幅 ℓ		300	400	500	600	700	800
	大径 D	小径 d	66.0	71.0	66.5	71.3	76.0	80.0
MR-T3-52(42)- 3AAAA 3~8								
MR-T3-52(42)- 3AAAA 10~30			31,100	32,200	33,400	34,500	39,100	42,600
MR-T3-52(42)- 3AAAA 40~80								

単相100Vタイプ、三相400Vタイプもご用意しております。 52は300~400 ℓ 、42.7は490~800 ℓ が製作可能です。


ブレーキ仕様モーターローラ

- 通電時開放型の電磁ブレーキを内蔵したモーターローラです。慣性の防止等、瞬時停止が必要な場合にご使用下さい。



ブレーキユニット (BRU-31)

- 当社モーターローラに併用することにより簡単に制動が得られます。又ブレーキユニット1ヶで、15本まで同時制動ができます。
- 電氣的にブレーキをかける為、インテグレーション使用に適し耐久性にすぐれています。



- 外形寸法図
107 × 54 × 28
取付穴4 - 5
- 適用モーターローラ
MR型三相
- 保持時間
6秒間