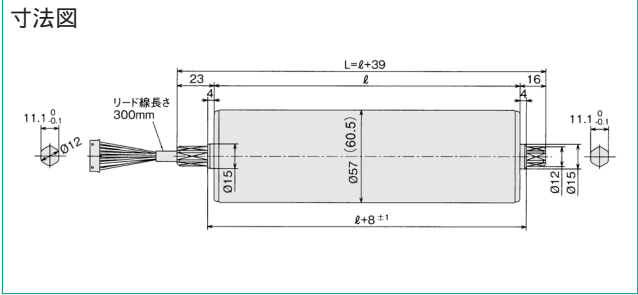



DC ブラシレスモーターローラ

(株)協和製作所

311861



57パルスローラ特性表(スタンダードタイプ28W・ドライバEZ-24)

DC24V

型式	モータ回転数 (rpm)	周速 (m/min)		接線力 (N)		トルク (N・m)		電源値 (A)		呼称速度	
		無負荷	定格	定格	起動	定格	起動	定格	起動		
PR-AD-57-25ADAA	最小	1700	11.3	11.3	58.0	174	1.6	4.9	1.3	3.1	25
	最大	4700	31.2	31.2					1.9		
PR-AD-57-35ADAA	最小	1700	16.6	16.6	39.3	118	1.1	3.3	1.3	3.1	35
	最大	4700	46.0	46.0					1.9		
PR-AD-57-45ADAA	最小	1700	20.3	20.3	32.2	97	0.9	2.7	1.3	3.1	45
	最大	4700	56.1	56.1					1.9		
PR-AD-57-60ADAA	最小	1700	27.7	27.7	23.6	71	0.7	2.0	1.3	3.1	60
	最大	4700	76.7	76.7					1.9		
PR-AD-57-75ADAA	最小	1700	33.8	33.8	19.3	58	0.5	1.6	1.3	3.1	75
	最大	4700	93.5	93.5					1.9		
PR-AD-57-135ADAA	最小	1700	60.9	60.9	10.7	32	0.3	0.9	1.3	3.1	135
	最大	4700	168.3	168.3					1.9		

60.5パルスローラ特性表(スタンダードタイプ28W・ドライバEZ-24)

DC24V

型式	モータ回転数 (rpm)	周速 (m/min)		接線力 (N)		トルク (N・m)		電源値 (A)		呼称速度	
		無負荷	定格	定格	起動	定格	起動	定格	起動		
PR-AD-60-25ADAA	最小	1700	12.0	12.0	54.6	164	1.6	4.9	1.3	3.1	25
	最大	4700	33.1	33.1					1.9		
PR-AD-60-35ADAA	最小	1700	17.7	17.7	37.0	111	1.1	3.3	1.3	3.1	35
	最大	4700	48.8	48.8					1.9		
PR-AD-60-45ADAA	最小	1700	21.5	21.5	30.4	91	0.9	2.7	1.3	3.1	45
	最大	4700	59.6	59.6					1.9		
PR-AD-60-60ADAA	最小	1700	29.4	29.4	22.2	67	0.7	2.0	1.3	3.1	60
	最大	4700	81.4	81.4					1.9		
PR-AD-60-75ADAA	最小	1700	35.9	35.9	18.2	55	0.5	1.6	1.3	3.1	75
	最大	4700	99.3	99.3					1.9		
PR-AD-60-135ADAA	最小	1700	64.6	64.6	10.1	30	0.3	0.9	1.3	3.1	135
	最大	4700	178.7	178.7					1.9		


57型、60.5型パルスローラ価格(ドライバ: EZ-24含む)

ローラ幅		300	400	500	600	700	800	900	1000	
PR-AD-57 A AA	ローコスト	20W	28,500	29,000	29,500	30,000	30,500	31,000	31,500	32,000
	スタンダード	28W	30,000	30,500	31,000	31,500	32,000	32,500	33,000	33,500
	ハイトルク	35W	34,000	34,500	35,000	35,500	36,000	36,500	37,000	37,500
	ハイスピード	50W	38,500	39,000	39,500	40,000	40,500	41,000	41,500	42,000
PR-AD-60 A AA	ローコスト	20W	29,500	30,000	30,500	31,000	31,500	32,000	32,500	33,000
	スタンダード	28W	31,000	31,500	32,000	32,500	33,000	33,500	34,000	34,500
	ハイトルク	35W	35,000	35,500	36,000	36,500	37,000	37,500	38,000	38,500
	ハイスピード	50W	39,500	40,000	40,500	41,000	41,500	42,000	42,500	43,000

ドライバカード変更: V12F-001(20W専用) - 5,400円、DP3(35W専用) + 1,000円、ドライバなし - 11,000円。
28W(スタンダードタイプ)以外の特性表は別途お問い合わせください。

ドライバカード EZ-24

EZ-24 仕様・価格



型式	EZ-24		回転方向切換	外部信号及びディップスイッチによる切換	
型 格	11,000		モータ保護	過熱保護	
電 源	電圧	DC24V ± 5%		過電流保護	
	電流	3.0A以下、但し最大ピーク4.0A以下		電源電圧低下	
回転方向	両方向: 正転(時計回り) 逆転(反時計回り)		ブレーキ	回生ブレーキ/フリー/サーボロック1、2	
モータ	20W	300 ~ 2190rpm	表示灯	LED	モータ駆動
回転数	28W	1700 ~ 4700rpm			モータ駆動
使用可能範囲	35W	590 ~ 3210rpm			モータ過負荷過熱
	50W	1200 ~ 3900rpm			モータロック5秒継続
運転条件	連続運転、又は継続運転		モータコネクタ外れ		
速度設定	内部RSW1		モータ過電流		
	外部電圧入力		電源電圧18V以下		