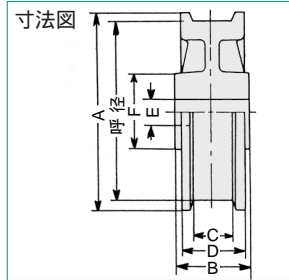



NKS 両ツバ車輪(普通車)

㈱永瀬工場

313762



●形番説明

形式	使用レール	荷重
特A型	50kgレール以下	重荷重
A型	22kgレール以下	中荷重
B型	12kgレール以下	軽荷重
C型	9kgレール以下	軽荷重
D型		軽荷重

特A型の溝巾	75 mm
A型の溝巾	60 mm
B型の溝巾	45 mm
C型の溝巾	35 mm
D型の溝巾	25 mm

両ツバ車輪普通車寸法および価格

印材質：S45C

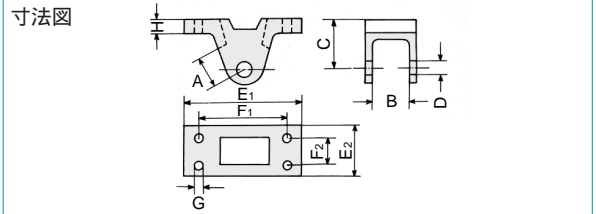
ベアリング入両ツバ車輪

呼称No.	材質	価格			ツバ外径 A	ボス長さ B	溝巾 C	車輪巾 D	下孔径 E	ボス径 F
		ダクタイル製	ダクタイル焼入製	価格						
50	D型	4,370			65	50	25	40	12	45
	C型	5,080			65	60	35	50	12	45
75	C型	6,600			95	65	35	54	15	60
	B型	7,270			95	75	45	65	15	60
100	C型		10,370		120	65	35	54	15	65
	B型		11,230		120	75	45	65	15	65
125	C型		12,560		145	65	35	54	20	70
	B型		13,650		145	75	45	65	20	70
150	C型		15,430		170	65	35	54	25	75
	B型	14,290	16,520	23,850	175	90	45	76	25	90
175	A型	15,500	19,620	27,060	175	100	60	90	25	90
	C型		20,380		200	70	35	60	30	90
200	B型	17,440	20,960	29,370	200	90	45	76	30	90
	A型	18,650	23,650	32,230	200	100	60	90	30	90
250	C型		22,880		230	75	35	60	30	100
	B型	22,620	28,270	38,130	230	90	45	76	30	100
300	A型	24,690	30,000	39,980	230	110	60	90	30	100
	特A型		37,690	46,250	230	136	75	116	30	100
350	B型	28,580	35,770	48,060	280	90	45	76	35	100
	A型	35,600	42,500	55,250	280	110	60	92	40	100
400	特A型	42,620	49,230	60,100	280	136	75	116	40	130
	B型	36,080	43,080	57,750	330	90	45	76	40	110
450	A型	39,960	50,000	67,170	330	110	60	92	45	115
	特A型	50,690	64,810	80,770	330	136	75	116	45	140
500	A型	54,730	65,000	82,790	380	110	60	92	45	140
	特A型	62,810	76,350	94,900	380	136	75	116	50	150
400	特A型	82,600	100,190	122,170	440	136	75	116	50	150
	特A型	99,560	128,080	153,460	490	136	75	116	50	150
500	特A型	124,190	155,190	183,150	540	150	75	120	70	180

呼称No.	軸受 No. ZZ	FCD		SUS		MCナイロン		摘要固定金具 MGW	軸受
		価格	耐荷重 (kg)	価格	耐荷重 (kg)	価格	耐荷重 (kg)		
50	6003	7,120	300	16,730	150	御見積	150	100×50	6003
75	6003	7,310	400	20,580	150	御見積	150	100×50	6003
100	6203	9,040	400	27,500	200	御見積	200	100×50	6203
125	6204	9,620	500	33,270	200	御見積	200	130×65	6204
150	6204	12,690	500	40,190	250	御見積	250	130×50	6204
175	6204	13,650	500	41,540	250	御見積	250	130×65	6204
200	6205	16,540	500	45,580	350	御見積	350	150×65	6205
250	6205	17,500	700	51,150	350	御見積	350	150×65	6205
300	6205	19,040	700	55,580	350	御見積	350	150×65	6205
350	6205	21,150	800	60,960	400	御見積	400	150×75	6205
400	6206	24,230	1,000	80,000	500	御見積	500	150×100	6206
450	6205	26,730	700					180×65	6205
500	6205	29,040	1,000					200×75	6205
	6206	29,620	1,000					200×90	6206
	6205	28,650	1,100					250×65	6205
	6206	34,420	1,200					250×75	6206
	6206	36,350	1,300					250×90	6206
	6206	50,960	1,400					250特A	6206
	6209	51,540	2,000					250A	6209
	6209	58,270	2,500					250A	6209
	6210	67,880	3,000					250特A	6210
	6211	67,880	3,000					BM90	6211
	6212	77,500	4,000					BM120	6212
	6212	93,650	5,000					BM120	6212
	6212	93,650	4,000					BM120	6212
	6212	108,080	5,000					BM120	6212
	6214	133,270	6,000					BM140	6214
	6214	164,620	6,000					BM140	6214
	6215	195,960	7,000					BM140	6215

材質による塗装の色別 ●ネズミ色：鋳鉄製 ●黒色：ダクタイル製 ●オレンジ色：ダクタイル焼入製です。

ベアリング入両ツバ車輪の常時在庫品はS45C製とダクタイル製です。他の材質は注文により短時間で製作いたします。



両ツバ車輪用固定金具寸法および価格

単位：mm

呼称No.	呼称 MG-W型	価格	許容半径 A	内巾 B	芯高 C	軸径 D	取付ピッチ F ₁ ×F ₂	取付穴 G
1	MG-W100×50	御見積	55	62	90	17	114×50	12
2	MG-W130×50	御見積	75	65	105	20	130×50	14
3	MG-W130×65	御見積	75	76	105	20	130×60	14
4	MG-W150×50	御見積	95	62	120	25	150×50	14
5	MG-W150×65	御見積	95	76	120	25	150×60	14
6	MG-W150×75	御見積	95	89	120	25	150×70	16
7	MG-W150×100	御見積	95	122	120	30	150×90	16
8	MG-W180×50	御見積	100	62	135	25	150×50	14
9	MG-W180×65	御見積	100	76	135	25	150×60	14

呼称No.	呼称 MG-W型	価格	許容半径 A	内巾 B	芯高 C	軸径 D	取付ピッチ F ₁ ×F ₂	取付穴 G
10	MG-W180×75	御見積	100	89	135	25	150×70	16
11	MG-W200×50	御見積	100	76	150	25	160×60	16
12	MG-W200×65	御見積	100	76	150	25	160×60	16
13	MG-W200×75	御見積	100	89	150	25	160×70	16
14	MG-W230×65	御見積	140	82	175	25	172×60	17
15	MG-W250×65	御見積	140	82	175	25	172×60	17
16	MG-W250×75	御見積	140	96	175	30	172×70	17
17	MG-W200×90	御見積	140	110	175	30	172×80	17
18	MG-W250×90	御見積	140	110	175	30	172×80	17

両ツバ普通車を装着する場合には車輪のボス長を加工して外周巾と同一長さにし、ベアリング側面にカラーを入れてご使用下さい。



空圧・油圧・真空
直動システム・関連
ロボット・FA
制御・検出・計測
駆動・回転
軸受・素材・機械
動力伝達・伝動
搬送・運搬
ポンプ・送風機・粉体
工場設備・環境