



間口対面型(Z型)

## VEF形小型パーチレーター

配送センターや倉庫での入出庫搬送から、工場における生産ラインの工程間立体搬送にいたるまで幅広く導入されています。主にカートンケースの搬送に使用され、短時間で大量搬送を必要とする荷動きの激しい現場では欠かせないシステムとなっています。

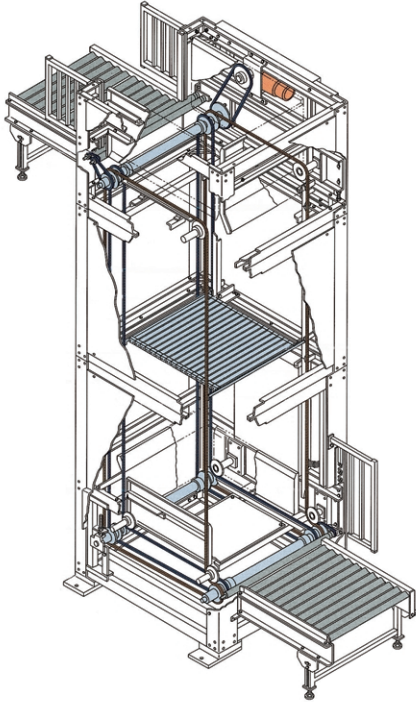
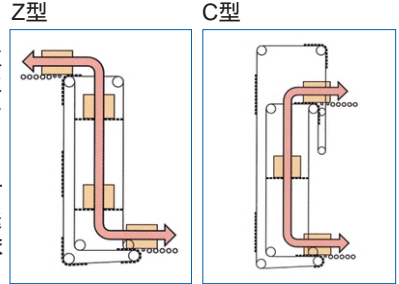
- 能力は搬送物サイズや搬送速度など条件により変わりますが、Z型搬送の場合でサイズがW500×L500×H500mm、重量40kgの場合、1時間当たり1100個を搬送できます。
- 16通りのバリエーションがあり、搬送物のサイズ、重量によりご選択できます。
- 2タイプの搬送方向

### 間口対面型(Z型)

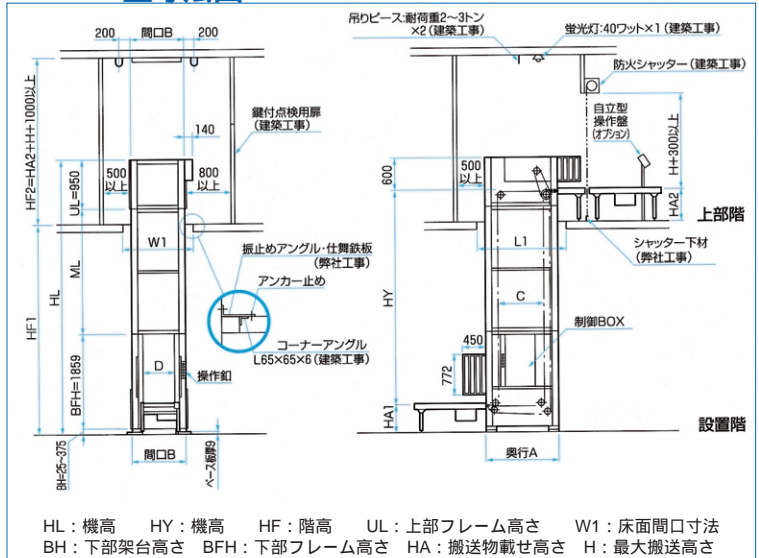
搬入口が前面、搬出口が背面に位置するタイプです。建屋の出入口に設置することにより奥の深い搬送ラインがレイアウト可能。

### 間口同面型(C型)

搬入口と搬出口が同一面に位置するタイプです。壁面での折り返し搬送等、現場スペースを有効に活用できます。(能力はZ型の約1/2となります)



## VEF-Z型寸法図



HL: 機高 HY: 機高 HF: 階高 UL: 上部フレーム高さ W1: 床面間口寸法  
BH: 下部架台高さ BFH: 下部フレーム高さ HA: 搬送物載せ高さ H: 最大搬送高さ

## VEF-Z/VEF-Cサイズ一覧表

単位:mm

呼び	実長 (間口B)	荷受台奥行		最大搬送物サイズ			最大積載荷重 kg/荷受台1枚		ビット・床面間口寸法				
		奥行A	C	W	L	H	Z型	C型	間口 W1	奥行L1			
06	1058 (620)	06	1212	666	500	500	1000 (*1300)	100	80	1400	Z型	1400	1500
		08	1441	895		700		100	80		1630	1730	
		10	1669	1123		950		100	80		1860	1960	
		13	1898	1352		1200		100	80		2090	2190	
08	1258 (820)	06	1212	666	700	500	1000 (*1300)	100	80	1600	Z型	1400	1500
		08	1441	895		700		100	80		1630	1730	
		10	1669	1123		950		100	80		1860	1960	
		13	1898	1352		1200		100	80		2090	2190	
10	1458 (1020)	06	1212	666	900	500	1000 (*1300)	100	80	1800	Z型	1400	1500
		08	1441	895		700		90	80		1630	1730	
		10	1669	1123		950		90	80		1860	1960	
		13	1898	1352		1200		80	80		2090	2190	
13	1758 (1320)	06	1212	666	1200	500	1000 (*1300)	70	70	2100	Z型	1400	1500
		08	1441	895		700		60	60		1630	1730	
		10	1669	1123		950		60	60		1860	1960	
		13	1898	1352		1200		50	50		2090	2190	

・搬送速度(m/分): Z型/15・20・25・30、C型/15・20・25 ・使用チェーン: #60(最小破断荷重3172kg)×4本 ・標準電動機(kW): 0.75、1.5

空圧・油圧・真空

直動システム・関連

ロボット・FA

制御・検出・計測

駆動・回転

軸受・素材・機械

動力伝達・伝動

搬送・運搬

ポンプ・送風機・粉体

工場設備環境

10